



Jihomoravský kraj

KOMUNITNÍ PLÁN SOCIÁLNÍCH SLUŽEB VE ZNOJEMSKÉM REGIONU

*KOMUNITNÍ PLÁN
SOCIÁLNÍCH SLUŽEB
pro region Znojmo
na období let
2007 - 2010*

Projekt Podpora rozvoje komunitního plánování a vytváření místních partnerství v Jihomoravském kraji je spolufinancován Evropskou unií a Českou republikou.



Obsah

1. Úvod	str.5
2. Základní informace	str.6
2.1. základní pojmy	str.6
2.2. plánování sociálních služeb	str.8
2.3. přínosy plánování sociálních služeb v regionu Znojmsko	str.9
2.4. organizační zajištění	str.10
2.4.1. zadavatel projektu	str.10
2.4.2. organizační tým projektu	str.11
2.4.3. pracovní skupiny	str.12
2.5. průběh komunitního plánování sociálních služeb v regionu Znojmo	str.13
3. Charakteristika sociálních služeb	str.16
3.1. typologie sociálních služeb	str.17
3.1.1. služby sociální péče	str.17
3.1.2. služby sociální prevence	str.17
3.1.3. sociální poradenství	str.18
3.2. úhrada nákladů za sociální služby	str.18
4. Základní charakteristika regionu Znojmo	str.19
4.1. demografická charakteristika regionu a Města Znojma	str.20
4.2. odhad demografického vývoje obyvatelstva v rámci ČR	str.24
4.3. hlavní závěry projekce	str.25
5. Poskytovatelé sociálních služeb v regionu Znojmo	str.26
5.1. abecední seznam organizací a zařízení nabízejících sociální služby	str.26
5.2. kapacita zařízení	str.28
6. Analýza území na základě dotazníkových šetření	str.30
6.1. sběr dat	str.30
6.2. výsledky dotazníkového šetření	str.30
7. Popis jednotlivých cílových sociálních skupin	str.33
7.1. oblast péče o seniory	str.34
7.1.1. sociální skupina senioři	str.34
7.1.2. senioři v regionu Znojmo	str.34
7.1.3. návrhy členů pracovní skupiny a účastníků šetření	str.36
7.1.4. SWOT analýza oblasti péče o seniory	str.37
7.2. oblast péče o děti, mládež a rodinu	str.38



KOMUNITNÍ PLÁN SOCIÁLNÍCH SLUŽEB VE ZNOJEMSKÉM REGIONU

7.2.1. sociální skupina děti, mládež, rodina	str.38
7.2.2. děti, mládež a rodina v regionu Znojmo	str.39
7.2.3. návrhy členů pracovní skupiny a účastníků šetření	str.41
7.2.4. SWOT analýza oblasti péče o děti, mládež a rodinu	str.44
7.3. Oblast péče o osoby se zdravotním postižením	str.45
7.3.1. sociální skupina osoby se zdravotním postižením	str.45
7.3.2. osoby se zdravotním postižením v regionu Znojmo	str.46
7.3.3. návrhy členů pracovní skupiny a účastníků šetření	str.48
7.3.4. SWOT analýza oblasti péče o OZP	str.50
7.4. Oblast péče o osoby s mentálním postižením	str.51
7.4.1. sociální skupina osoby s mentálním postižením	str.51
7.4.2. osoby s mentálním postižením v regionu Znojmo	str.52
7.4.3. návrhy členů pracovní skupiny a účastníků šetření	str.54
7.4.4. SWOT analýza oblasti péče o OMP	str.55
7.5. Oblast péče o osoby ohrožené sociální exkluzí a osoby exkludované	str.56
7.5.1. osoby ohrožené sociální exkluzí a osoby exkludované	str.56
7.5.2. osoby ohrožené sociální exkluzí v regionu Znojmo	str.57
7.5.3. návrhy členů pracovní skupiny a účastníků šetření	str.58
7.5.4. SWOT analýza oblasti péče o osoby exkludované	str.59
8. Priority rozvoje sociálních služeb v regionu Znojmo	str.60
9. Priority a opatření rozvoje sociálních služeb v regionu Znojmo	str.63
<i>Priorita A zvyšování efektivity v oblasti SS na území regionu Znojmo</i>	<i>str.65</i>
Opatření A.1. zvýšení povědomí veřejnosti o oblasti SS v regionu	str.65
Opatření A.2. podpora komunikace mezi subjekty včetně navazování spolupráce s mimoregionálními poskytovateli sociálních služeb	str.66
Opatření A.3. zřízení občanské poradny	str.67
<i>Priorita B rozšiřování a zkvalitňování péče o děti a mládež</i>	<i>str.68</i>
Opatření B.1. zřízení nízkoprahového centra pro děti a mládež včetně sociálně aktivizační služby	str.68
Opatření B.2. udržitelnost Linky naděje - modernizace	str.70
Opatření B.3. vybudování hřišť pro děti a mládež od 12 let	str.71
<i>Priorita C zvyšování kvalitativní úrovně života zdravotně postižených</i>	<i>str.72</i>



KOMUNITNÍ PLÁN SOCIÁLNÍCH SLUŽEB VE ZNOJEMSKÉM REGIONU
a jejich blízkých

Opatření C.1. podpora kvalitní úrovně života OZP	str.72
Opatření C.2. denní centrum s rehabilitačním programem	str.74
Opatření C.3. preference domácí péče a podpory integrace do společnosti	str.75
<i>Priorita D udržení méně soběstačných osob v pokročilejším věku v jejich přirozeném prostředí</i>	<i>str.77</i>
Opatření D.1. podpora dostupnosti pečovatelské služby na celém území regionu	str.77
Opatření D.2. podpora setkávání seniorů	str.79
Opatření D.3. výstavba Domova pro seniory ve Znojmě	str.80
Opatření D.4. rozšiřování kapacit služeb pro seniory	str.81
<i>Priorita E prevence sociální exkluze</i>	<i>str.82</i>
Opatření E.1. rozvoj azylového bydlení, podpora denního centra s krizovými lůžky	str.82
<i>Priorita F zvyšování kvalitní úrovně života osob s mentálním či kombinovaným postižením</i>	<i>str.83</i>
Opatření F.1. zřízení centra komplexních služeb pro OZP,OMP	str.83
Opatření F.2. zřízení chráněného bydlení	str.85
<i>Priorita G zajištění komunikace s veřejností</i>	<i>str.86</i>
Opatření G.1. preference pořádání kulatých stolů v rámci KPSS	str.86
10. Závěr	str.87
11. Přílohy	str.88
11.1. Seznam tabulek	str.88
11.2. Demografická charakteristika regionu Znojmo	str.89
11.3. Fotografie z jednání	str.120
Závěrem	str.129



Jihomoravský kraj

KOMUNITNÍ PLÁN SOCIÁLNÍCH SLUŽEB VE ZNOJEMSKÉM REGIONU

1. Úvod

Vážení a milí spoluobčané,

představujeme Vám komunitní plán sociálních služeb znojemského regionu, dále jen KPSS, s výhledem do roku 2010, který je jedním z výstupů stejnojmenného projektu realizovaného prostřednictvím Centra sociálních služeb Znojmo, p.o. Projekt byl financován Evropskou unií v rámci Společného regionálního operačního programu - grantové schéma 3.2 na podporu sociální integrace v Jihomoravském kraji, státním rozpočtem České republiky a Městem Znojmem.

Realizace projektu byla iniciována z důvodu zmapování oblasti sociální sféry, navázání spolupráce mezi organizacemi, veřejností, představiteli Města Znojma a dalších obcí regionu.

Snahou bylo posílení pocitu sounáležitosti a partnerského přístupu všech účastníků procesu, tedy zadavatele, kterým je Město Znojmo, poskytovatele sociálních služeb a především jejich uživatele.

Byla uskutečněna celá řada kroků v podobě sestavení a vyškolení základní triády, pracovních skupin, organizování kontaktních schůzek, informačních setkání, šetření a analýz tak, aby potřeby, priority a směry rozvoje sociálních služeb byly vytvářeny lidmi, kteří v dané lokalitě žijí, poskytují sociální služby, užívají nabízené služby a kterých se tedy daná problematika přímo dotýká.

Při tvorbě KPSS byl vyvolán dialog, s občany, uživateli, poskytovateli sociálních služeb a představiteli Města Znojma, za účelem zmapování a popisu sociálních služeb v regionu a následné spolupráce mezi těmi, kteří jsou za zajištění sociálních služeb zodpovědní, těmi, kteří dané služby nabízejí a těmi, kterým jsou určeny a kteří je využívají.

Na projektu se podílela celá řada lidí zastupujících obce a subjekty poskytující sociální služby, spolupracovníky byli také občané, kterými jsou tyto služby využívány a lidé z řad veřejnosti, již se o sociální problematiku zajímají. Jejich společným cílem bylo vytvořit závazný koncept v oblasti sociálních služeb v regionu Znojmo, který pomůže zvýšit rozsah a kvalitu poskytovaných služeb v sociální oblasti, a tím i úroveň života a spokojenost občanů všech obcí regionu Znojmo.

Znojmo, březen 2007

Lucie Rocková, DiS
koordinátorka projektu komunitního plánování



2. Základní informace

2.1. Základní pojmy

Komunitní plán sociálních služeb

Komunitní plánování sociálních služeb je pojem užívaný v ČR pro plánování rozvoje sociálních služeb“, které je zakotveno v zákoně o sociálních službách v §3, písmeno h) plán rozvoje sociálních služeb jako „výsledek procesu aktivního zjišťování potřeb osob ve stanoveném území a hledání způsobů jejich uspokojování s využitím dostupných zdrojů, jehož obsahem je:

- popis a analýza existujících zdrojů a potřeb, včetně ekonomického vyhodnocení
- strategie zajišťování a rozvoje sociálních služeb
- povinnosti zúčastněných subjektů
 - způsob sledování a vyhodnocování plnění plánu
 - způsob, jakým lze provést změny v poskytování sociálních služeb“¹

Komunitní plánování je podle propagátorů a „ideových vůdců“ (Havlík, Peclová, Syrový, Úlehla 2006, s. 89-93) metodou, mající umožnit, „aby se lidé mohli svobodně účastnit rozpravy o důležitých otázkách života společenství, aby přijímaná rozhodnutí zodpovědných orgánů odrážela vůli a potřeby obyvatel regionu, aby plánované kroky a řešení co nejlépe využívaly dostupné zdroje, příp. nacházely nové zdroje, a přinášely co největší užitek a spokojenost. Aby se rozhodovalo v regionu, přiměřeně, jedinečně a tvořivě. Komunitní plánování poskytuje prostor (a lidé za něj zodpovědní to mají na starosti), aby tato veřejná „rozprava“ fungovala.“²

Jedním z hlavních důvodů tvorby KPSS na úrovni obcí i v našem případě regionu je plánovat sociální služby tak, aby odpovídaly místním specifikům i potřebám jednotlivých občanů. Toto se děje prostřednictvím otevřeného procesu zjišťování potřeb a zdrojů a hledání nejlepších řešení v oblasti sociálních služeb. Vypracovaný plán zahrnující podrobná data o sociálních potřebách a jejich realizaci slouží kromě určování správného směru vývoje sociální sféry také jako informační základna pro přidělování dotací jak z krajského a ze státního rozpočtu, tak z finančních zdrojů Evropské unie. Na základě navrhovaných priorit a opatření vyplývajících ze jmenovaného dokumentu jsou určovány výše poskytnutých finančních prostředků.

¹ Zdroj: Zákon č. 108/2006 Sb., o sociálních službách, §3

² Kapitoly Komunitního plánování sociálních služeb (pracovní verze). Komunitní plánování, o.p.s. 2005.



Jihomoravský kraj

KOMUNITNÍ PLÁN SOCIÁLNÍCH SLUŽEB VE ZNOJEMSKÉM REGIONU

V souvislosti s tvorbou komunitního plánu se setkáváme s mnoha novými pojmy, termíny, výrazy a principy, které se při této metodě běžně využívají.

Komunitní plánování sociálních služeb

Analogicky je „komunitní plánování“ a) metoda, kterou lze na úrovni obcí nebo krajů plánovat sociální služby tak, aby odpovídaly místním specifikům i potřebám jednotlivých občanů, b) otevřený proces zjišťování potřeb a zdrojů a hledání nejlepších řešení v oblasti sociálních služeb (Rosecký 2002, s. 2).

Sociální služba

Sociální službou se rozumí „činnost nebo souhrn činností poskytující osobám pomoc v nepříznivé sociální situaci a ochranu před sociálním vyloučením s cílem umožnit jim zapojení do běžného života společnosti a využívat obvyklým způsobem jiných systémů (např. bydlení, školství, zdravotnictví, služby zaměstnanosti atd.)“³

Uživatel sociálních služeb

Uživatelem sociálních služeb se rozumí „osoba, které jsou poskytovány sociální služby z důvodu její nepříznivé sociální situace“

Poskytovatel sociálních služeb

Poskytovatel sociálních služeb je subjekt, který služby poskytuje a nabízí, bez ohledu na to, zda se jedná například o nestátní neziskové organizace, organizace zřízené obcí nebo krajem.

Zadavatel sociálních služeb

Zadavatel sociálních služeb je odpovědný za zajištění sociálních služeb na příslušném území. Zadavateli služeb jsou především obce a kraje a volbami pověřeni zastupitelé - nesou hlavní odpovědnost za kvalitu a dostupnost sociálních služeb. Zadavatelé služby platí, zřizují, zadávají, organizují a dělají na ně výběrová řízení.

Triáda

V metodě komunitního plánování byl využit princip tzv. triády, která je hybatelem celého procesu. Triáda je tvořena zástupci zadavatele (město, obec), poskytovatele (organizace poskytující sociální služby) a uživatele (klient sociálních služeb). Je to tedy partnerství mezi těmito třemi stranami.

³ Kapitoly Komunitního plánování sociálních služeb 2005, s. 4



KOMUNITNÍ PLÁN SOCIÁLNÍCH SLUŽEB VE ZNOJEMSKÉM REGIONU

Organizační skupina

V projektu komunitního plánu sociálních služeb Znojmo, je užíván termín organizační skupina. Rozumí se jí takzvaná „rozšířená triáda“, kde je zastoupen větší počet osob za jednotlivé strany triády. Tedy za zadavatele, poskytovatele a uživatele.

Pracovní skupina

Pracovní skupina je tvořena lidmi, kteří mají zájem o rozvoj služeb v rámci zvolených prioritních oblastí. Jsou v nich zastoupeni představitelé zadavatele, zástupci poskytovatelů, kteří v dané prioritní oblasti služby poskytují, klienti či jiní odborníci v oblasti sociální sféry a veřejnost, jež se o danou prioritní oblast zajímá.

SWOT analýza

SWOT analýzu může připravovat triáda společně s řídicí skupinou, nebo s pracovními skupinami, pokud jsou již vytvořeny.

SWOT analýza je podkladem pro další kroky komunitního plánování sociálních služeb.

Strenghts	Weaknesses
Silné stránky Přednosti „V čem jsme dobří“	Slabé stránky Nedostatky „Čím sami sebe můžeme ohrozit“
Opportunities	Threats
Příležitosti Možnosti „Co se nám naskytá“	Ohrožení Nežádoucí změny „Co by nás mohlo zastavit“

2.2. Plánování sociálních služeb

Sociální služby dosud vznikaly převážně rozhodnutím správních i státních orgánů. Mnohdy se bohužel jednalo o nárazové, zcela neplánované akce. Proto Ministerstvo práce a sociálních věcí začalo uskutečňovat rozsáhlou reformu sociálních služeb, jejímž cílem je přizpůsobit se praxi v Evropské unii. Tam se osvědčilo řešit problematiku sociálních služeb metodou komunitního plánování, tedy jednoduše řečeno na nižších správních úrovních a ve spolupráci celé řady subjektů. V souvislosti s reformou veřejné správy a se vstupem České republiky do Evropské unie byl vytvořen na základ britsko-české spolupráce pilotní projekt Ministerstva práce a sociálních věcí ČR "Komunitní plánování sociálních služeb - věc veřejná". Postupně se politická podpora pro plánování sociálních služeb začala přenášet i na jednotlivé kraje, obce i regiony. Základem komunitního plánování sociálních služeb je spolupráce zadavatelů (obcí, krajů) s uživateli (klienty) a poskytovateli (jednotlivými organizacemi) sociálních služeb při vytváření plánu, vyjednávání o budoucí podobě služeb a realizaci konkrétních kroků.

V roce 2006 byl schválen zákon č.108/2006 Sb., o sociálních službách, ve kterém se objevil nový termín *sřednědobý plán rozvoje sociálních služeb*. Takto nazývané



Jihomoravský kraj

KOMUNITNÍ PLÁN SOCIÁLNÍCH SLUŽEB VE ZNOJEMSKÉM REGIONU

dokumenty podle nové právní normy postupně nahradí dříve uplatňované komunitní plány. Systém a cíl tvorby však zůstává neměnný, tedy zabezpečit dostupnost kvalitních sociálních služeb.

Při plánování sociálních služeb se vychází zejména z porovnání existující nabídky sociálních služeb se zjištěnými potřebami (potenciálních) uživatelů služeb. Výsledek provedeného srovnání slouží jako jeden z klíčových podkladů pro zformulování priorit v oblasti sociálních služeb. Pro úspěšnost plánování je zapotřebí podpora ze strany politické reprezentace, a to jak při zahajování plánování, tak i v jeho průběhu a při uskutečňování reálných činností směřujících např. k rozšíření nabídky služeb, zvyšování jejich efektivity a spolupráci různých subjektů při zajišťování potřebných služeb. Neméně významné je zabezpečit koordinaci celého procesu. Tu může provádět vybraná organizace nebo přímo pracovník dané obce. Pracovní struktury v podobě pracovních, konzultačních nebo vyjednávacích skupin se skládají ze zástupců všech zainteresovaných stran. Po vytvoření plánu se přechází od plánovací fáze k fázi realizační, kdy dochází k faktickému naplňování priorit, resp. jednotlivých opatření. Součástí této etapy je také sledování postupu a míry plnění stanovených úkolů.

2.3. Přínosy plánování sociálních služeb v regionu Znojmo

Město Znojmo, jako zadavatel KPSS, pověřilo realizací tohoto projektu příspěvkovou organizací města - Centrum sociálních služeb Znojmo.

Město Znojmo se tedy rozhodlo zrealizovat projekt, jehož cílem bylo navázat spolupráci s poskytovateli sociálních služeb, uživateli SS, obcemi v regionu Znojmo a s širokou veřejností. Účelem této spolupráce bylo zmapování stávajícího systému v oblasti sociální sféry, dostupnosti, celkové nabídky a kapacity sociálních služeb.

V rámci uvedeného procesu byl sestaven a distribuován Adresář poskytovatelů sociálních služeb, zahájen provoz internetových stránek a následně byly ve spolupráci s poskytovateli a samotnými uživateli sociálních služeb zjišťovány a analyzovány nedostatky, požadavky a přání občanů. Analýza stávající nabídky sociálních služeb a skutečných potřeb občanů se stala výchozím materiálem pro vytvoření plánu, jehož cílem je ovlivnit rozvoj sociální sféry v souladu se zjištěnými potřebami. Dosavadní systém sociálních služeb bude podle navrženého materiálu průběžně doplňován tak, aby se ve všech směrech zlepšil život občanů regionu a aby bylo zabráněno jejich případnému sociálnímu vyloučení.



Jihomoravský kraj

KOMUNITNÍ PLÁN SOCIÁLNÍCH SLUŽEB VE ZNOJEMSKÉM REGIONU

2.4. Organizační zajištění tvorby komunitního plánu sociálních služeb v regionu Znojmo

Účastníky procesu KPSS - zástupce tzv. triády lze rozdělit na tři základní skupiny:

- zadavatele (Z)
- poskytovatele (P)
- uživatele (U)

Zástupci těchto tří stran byli osloveni a vyzváni k přímé účasti na tvorbě Komunitního plánu sociálních služeb v regionu Znojmo prostřednictvím členství v organizační skupině nebo v pracovních skupinách, které byly vytvořeny na základě prioritních oblastí.

2.4.1. Zadavatel projektu

Zadavatelem projektu je Město Znojmo. O zahájení realizace procesu komunitního plánování sociálních služeb na území znojmského regionu rozhodla Rada Města Znojma dne 23.8.2004 usnesením č.64/2004, bod číslo 2091.

Realizací projektu byla pověřena příspěvková organizace Města Znojma - Centrum sociálních služeb Znojmo, p.o. Partnerskou smlouvu o spolupráci s CSS v rámci projektu podepsala Oblastní charita Znojmo.

Dalším krokem pro zahájení KPSS bylo vyškolení triády a podání žádosti o financování projektu v rámci Společného regionálního operačního programu - grantové schéma 3.2 na podporu sociální integrace v Jihomoravském kraji. Po odsouhlasení dané žádosti byla podepsána smlouva s Jihomoravským krajem č.CZ.04.1.05/3.2.66.1 o poskytnutí finanční podpory.

Projekt je tedy financován Evropskou unií 80%, státním rozpočtem České republiky 8% a Městem Znojmem 12%.

Centrum sociálních služeb Znojmo,p.o. tento projekt řídí, odpovídá za to, aby byl v souladu s podmínkami SROP a bylo dosaženo stanovených cílů. Příspěvková organizace byla zřízena roku 2003 dle zákona č.128/2000 Sb., o obcích, zákona č.290/2002 Sb. a zákona č.250/2002 Sb.



2.4.2. Organizační tým projektu

Úkolem organizačního týmu projektu je vedení procesu komunitního plánování sociálních služeb v regionu Znojmo.

Základním článkem týmu je *triáda*, mezi jejíž členy patří:

zástupce zadavatele (Z) Mgr. Karel Burdík, vedoucí odboru sociálních služeb a zdravotnictví MěÚ Znojmo

zástupce poskytovatele(P) Jarmila Eliášová, ředitelka Centra sociálních služeb Znojmo,p.o.

zástupce uživatele(U) Marie Šístková, členka Svazu tělesně postižených Znojmo, Klubu důchodců Znojmo

Druhým článkem tohoto týmu je *organizační skupina*, mezi jejíž členy patří:

- ✚ Uživatel paní Marie Šístková
paní Ludmila Šimrová
paní Radka Růžičková
- ✚ Poskytovatel CSS p.o.Znojmo – paní ředitelka Jarmila Eliášová
Penzion-domov pro důchodce Znojmo – pan ředitel Zdeněk Beránek
Diecézní charita – OCH Znojmo – Mgr. Evžen Adámek
- ✚ Zadavatel místostarosta města Znojma – MUDr. Oldřich Kraipl
místostarosta města Znojma – Ing. Ludvík Hekrle
MěÚ Znojmo – odbor sociální– Mgr.Karel Burdík
MěÚ Moravský Krumlov – odbor sociální – JUDr. Věra Bártová
- ✚ Vedoucí pracovních skupin paní Miroslava Ptáčková
paní Radka Růžičková
paní Marie Plíšková
paní Jana Svobodová
paní Marie Řezáčová
pan Jiří Hladík,
- ✚ Koordinátorka KPSS Lucie Rocková, DiS

Úkolem triády bylo stanovit postupy jednání a průběhu projektu, zadávání úkolů koordinátorce a osobní účast v organizační skupině.

Organizační skupina se scházela pravidelně jedenkrát za dva měsíce. Základní částí programu jednání bylo hodnocení současné fáze projektu - dosavadní výstupy a dále dohody o dalších krocích v procesu plánování.



2.4.3. Pracovní skupiny

Ke každé prioritní oblasti byla ustanovena jedna pracovní skupina, jejímž vedením byl pověřen vedoucí skupiny. Tento byl každé skupině navržen organizační skupinou a se souhlasem daného člena, zvolen jako vedoucí pracovní skupiny.

Členy jednotlivých skupin jsou odborníci z praxe, zástupci obcí, poskytovatelů, uživatelů a členové z řad veřejnosti.

Všichni spolupracovníci přispěli k tvorbě návrhu KPSS svými návrhy, náměty a připomínkami, které vycházely z jejich osobních a praktických zkušeností.

Členové pracovní skupiny pro oblast péče o seniory (S)

- ◆ Marie Plíšková - členka klubu důchodců
- ◆ Mgr. Rudolf Venera – člen Svazu postižených civilizačními chorobami ZN
- ◆ Hedvika Šplíchalová - vedoucí ošetrovatelské služby při OCHZnojmo
- ◆ Zdeněk Beránek - ředitel Domova - penzionu pro důchodce Znojmo, p.o.
- ◆ Renata Hanzálková - referentka odboru sociálního MěÚ Znojmo
- ◆ Václav Mikulica - obyvatel DPS Znojmo
- ◆ Anna Štěpanovská - obyvatelka DPS Znojmo
- ◆ Jarmila Hudcová - místostarostka obce Božice
- ◆ Mgr. Jarmila Sárová - místostarostka obce Vranov nad Dyjí
- ◆ Ludmila Šimrová - obyvatelka DPS, členka klubu důchodců
- ◆ Radmila Vojtíšková, Bc. - vedoucí důchodového oddělení OSSZ
- ◆ Zdeňka Kmotorková, DiS - vedoucí pečovatelské služby při CSS Znojmo
- ◆ Marie Kutláková - sociální sestra v nemocnici Znojmo
- ◆ Štěpánka Faglerová - obyvatelka DPS Znojmo

Členové pracovní skupiny pro oblast péče o osoby se zdravotním postižením (OZP)

- ◆ Miroslava Ptáčková - Centrum pro zdravotně postižené
- ◆ Marie Šístková - členka STP Znojmo
- ◆ Lenka Pakostová - sociální poradenství v Hrušovanech nad Jevišovkou
- ◆ Bc. Radmila Vojtíšková - vedoucí důchodového oddělení OSSZ
- ◆ Mgr. Karolína Špačková - Mateřská, základní a praktická škola Znojmo
- ◆ Ing. Milan Smrčka - uživatel
- ◆ Alena Smíšková - Občanské sdružení Vozíčkáři Znojemska
- ◆ Marie Kuchařová - Centrum pro zdravotně postižené



Jihomoravský kraj

KOMUNITNÍ PLÁN SOCIÁLNÍCH SLUŽEB VE ZNOJEMSKÉM REGIONU
Členové pracovní skupiny pro oblast péče o osoby s mentálním postižením
(OMP)

- ◆ Jana Svobodová - Klub „Pharos“
- ◆ Antonie Havlíčková - Klub „Pharos“
- ◆ Ilona Křenecká - uživatelka - Vranov nad Dyjí
- ◆ Mgr. Magdaléna Maxerová - OCH Znojmo . stacionář sv. Damiána
- ◆ Hana Maxerová - sociální rehabilitace ateliér Samuel - OCH Znojmo
- ◆ Vladislav Mácsadi - uživatel
- ◆ Soňa Kašpárková - uživatelka
- ◆ Mgr. Jarmila Prášková - učitelka - Praktická škola J.Palacha Znojmo
- ◆ Kamila Janáková - uživatelka
- ◆ Roman Baláž - osobní asistence při OCH Znojmo

Členové pracovní skupiny pro oblast péče o minority, osoby ohrožené závislostmi a osoby nepřizpůsobivé (M,OOZ,ON)

- ◆ Marie Řezáčová - odbor sociální při MěÚ Znojmo
- ◆ Jarmila Eliášová - ředitelka CSS Znojmo, p.o.
- ◆ Jiří Hladík - Kontaktní centrum Netopeer
- ◆ Andrea Dandová - veřejnost

Členové pracovní skupiny pro oblast péče o děti, mládež a rodinu (DMR)

- ◆ Radka Růžičková - uživatel
- ◆ Lenka Pakostová - sociální poradenství v Hrušovanech nad Jevišovkou
- ◆ Mgr. Evžen Adámek - ředitel OCH Znojmo
- ◆ Dagmar Entlerová - rodinné centrum Maceška
- ◆ Jitka Čabalová - Poradna pro oběti domácího násilí OCHZ
- ◆ Gabriela Moltašová - manažerka prevence kriminality při MěÚ Znojmo

2.5. Průběh komunitního plánování sociálních služeb v regionu Znojmo

Přípravná fáze

Odsouhlasení zahájení KPSS v regionu Znojmo dne 23.8.2004 Radou Města Znojma, usnesením č.64/2004, bod číslo 2091. Rada Města Znojma souhlasila s účastí zástupce Centra sociálních služeb Znojmo - příspěvkové organizace (poskytovatel sociálních služeb), zástupce MěÚ Znojmo (zadavatel) a zástupce uživatelů sociálních služeb na výcvikovém programu triád pro komunitní plánování, který se uskutečnil pod patronací Jihomoravského kraje.



Jihomoravský kraj

KOMUNITNÍ PLÁN SOCIÁLNÍCH SLUŽEB VE ZNOJEMSKÉM REGIONU

Výcviku triád se zúčastnil pan Mgr. Karel Burdík (za zadavatele), paní ředitelka CSS Znojmo Jarmila Eliášová (za poskytovatele) a paní Marie Šístková (za uživatele). Školení absolvovali v období září - prosinec 2004.

Následně byla ustanovena rozšířená triáda a schválen koordinátor. Na první schůzi rozšířené triády byly stanoveny základní pravidla činnosti skupiny a schváleno podání projektu v rámci 1. výzvy společného regionálního operačního programu (SROP).

Projekt byl připravován vedoucími pracovníky na straně poskytovatelů a zadavatele. Po schválení projektové žádosti byla podepsána smlouva číslo CZ.04.1.05/3.2.66.1 o poskytnutí finanční podpory v rámci grantového schématu opatření 3.2. „Podpora sociální integrace v Jihomoravském kraji“ Společného regionálního operačního programu České republiky na léta 2004-2006.

Vlastní realizace projektu probíhala od 1.8.2005 do 31.5.2007.

I. etapa 1.8.2005 – 31.1.2006

Zahájení komunitního plánování sociálních služeb v regionu Znojmo. Důraz byl kladen na propagaci, která měla zajistit informace o novém pojmu v oblasti sociální - KPSS. Články vysvětlující význam a průběh celého procesu KPSS byly vydávány v regionálních novinách (Znojmsko, Znojmské listy, Rovnost). V tomto období byly také zřízeny webové stránky pro komunitní plánování – <http://css.znojmcocity.cz>. Informační akce probíhaly po celou realizaci projektu.

Přímá realizace projektu byla započata tvorbou úvodní, analytické části. Na počátku tak bylo zahájeno shromažďování dat pro tvorbu územní analýzy. Byla mapována stávající situace v oblasti sociálních služeb - zjišťovány a sumarizovány statistické, demografické a sociologické údaje a sociální služby poskytované občanům. V této souvislosti obdržely všechny subjekty nabízející sociální služby a sídlící v regionu Znojmo dotazník s prosbou o jeho vyplnění.

Na základě zjištěných informací byl vytvořen návrh Adresáře poskytovatelů sociálních služeb. Dále bylo zahájeno šetření názorů veřejnosti zaměřené na sociální problematiku v regionu.

II. etapa 1.2.2006 – 31.7.2006

Pokračovalo šetření názorů široké veřejnosti, které bylo ukončeno v červenci 2006. Vytvořena byla demografická studie regionu, která obsahuje základní údaje.

Byla vydána konečná forma Adresáře poskytovatelů sociálních služeb. Proběhlo mapování situace na obcích a navazování kontaktů. Ze získaných informací byl vytvořen základ pro potřeby pracovních skupin.



Jihomoravský kraj

KOMUNITNÍ PLÁN SOCIÁLNÍCH SLUŽEB VE ZNOJEMSKÉM REGIONU

III. etapa 1.8.2006 – 31.1.2007

Na základě výstupů z předchozích šetření byly sestaveny pracovní skupiny, jejichž činnost byla zahájena v říjnu roku 2006. Činnost v rámci projektu byla prioritně zaměřena na oblast seniorů, dětí, mládeže a rodiny, osob se zdravotním postižením, osob s mentálním postižením a osob ohrožených sociálních exkluzí. Základním výstupem pracovních skupin bylo navržení priorit, které vyšly z dotazníkových šetření, ze šetření mezi poskytovateli a uživateli sociálních služeb, z mapování okresu a Města Znojma.

IV. etapa 1.2.2007 – 31.5.2007

Dokončení výstupů pracovních skupin. Dané výstupy byly konzultovány na setkání s veřejností v březnu 2007. Nejpodstatnější v této konečné fázi bylo dokončení samotného KPSS v regionu Znojmo. Definitivní verze po zpracování všech připomínek byla v dubnu schválena organizační skupinou. A následně předána Radě Města Znojma a Zastupitelstvu Města Znojma.

Tento krok znamenal fyzický závěr realizace projektu, neboť byly dokončeny veškeré plánované aktivity, na které byla poskytnuta dotace. Je však třeba zdůraznit, že bez ohledu na tuto skutečnost je třeba dále podporovat spolupráci a partnerství veřejnosti, zastupitelů obcí a poskytovatelů sociálních služeb, a to nejen na úrovni regionu, ale i v jeho blízkém okolí, s hlavním cílem přizpůsobovat se přáním a požadavkům těch, kteří se bez sociální péče neobejdou.

V následujícím období bude také zapotřebí využít získaná data ke sjednocení do zásobníku projektových záměrů, který by měl sloužit jako podpora pro čerpání prostředků z fondů Evropské unie.



3. Charakteristika sociálních služeb

V roce 2006 byl Parlamentem České republiky schválen nový zákon č.108/2006 Sb. O sociálních službách, upravující mj. např. - podmínky poskytování pomoci a podpory fyzickým osobám v nepříznivé sociální situaci prostřednictvím sociálních služeb. Tato právní norma vstoupila v platnost až od 1.1.2007. Jelikož byl projekt realizován z větší části v období platnosti původního zákona o sociálních službách, dokončili jsme tento projekt v terminologii platné v původním zákoně. V navazujícím období plánování sociálních služeb by bylo vhodné zmapovat a popsat dané již registrované služby dle nového zákona č. 108/2006.

Tato kapitola je tedy věnována některým ze základních termínů, které jsou v novém zákoně charakterizovány.

Sociální služba

(dle § 3 zákona č. 108/2006 Sb., o sociálních službách)

Sociální služba je činnost nebo soubor činností, jimiž se zajišťuje pomoc osobám v nepříznivé sociální situaci. Rozsah a forma pomoci musí zachovávat lidskou důstojnost, musí působit na osoby aktivně a motivovat je k činnostem, které neprodlužují nebo nezhoršují jejich nepříznivou sociální situaci a musí zabraňovat jejich sociálnímu vyloučení.

Forma poskytování sociálních služeb

(dle § 33 zákona č. 108/2006 Sb., o sociálních službách)

Sociální služby jsou buď pobytové, ambulantní nebo terénní. Pobytovými službami se rozumí služby spojené s ubytováním v zařízeních sociálních služeb. Ambulantními službami se rozumí služby, za kterými osoba dochází nebo je doprovázena nebo dopravována do zařízení sociálních služeb a součástí služby není ubytování. Terénními službami se rozumí služby, které jsou osobě poskytovány v jejím přirozeném sociálním prostředí.

Zařízení sociálních služeb

(dle § 34 zákona č. 108/2006 Sb., o sociálních službách)

Zákon rozeznává zejména tato zařízení sociálních služeb: centra denních služeb, denní stacionáře, týdenní stacionáře, domovy pro osoby se zdravotním postižením, domovy pro seniory, domovy pro osoby s chronickou duševní nemocí nebo se závislostí na návykových látkách, chráněné bydlení, azylové domy, domy na půl cesty, zařízení pro krizovou pomoc, nízkoprahová denní centra, nízkoprahová zařízení pro děti a mládež, noclehárny, terapeutické komunity, sociální poradny.



Jihomoravský kraj

KOMUNITNÍ PLÁN SOCIÁLNÍCH SLUŽEB VE ZNOJEMSKÉM REGIONU Základní činnosti při poskytování sociálních služeb

(dle § 35 zákona č. 108/2006 Sb., o sociálních službách)

Sociální služby jsou soustavy vybraných základních činností. Jedná se např. o pomoc při zvládnutí běžných úkonů péče o vlastní osobu; pomoc při osobní hygieně nebo poskytnutí podmínek pro osobní hygienu; poskytnutí stravy nebo pomoc při zajištění stravy; poskytnutí ubytování, popřípadě přenocování; pomoc při zajištění chodu domácnosti; výchovné, vzdělávací a aktivizační činnosti; sociální poradenství; zprostředkování kontaktu se společenským prostředím; pomoc při prosazování práv a zájmů a další.

3.1. Typologie sociálních služeb

Sociální služby se dělí na služby sociální péče, služby sociální prevence a sociální poradenství.

3.1.1. Služby sociální péče

(dle § 38 zákona č. 108/2006 Sb., o sociálních službách)

Služby sociální péče napomáhají osobám se stabilizovaným zdravotním stavem zajistit jejich fyzickou a psychickou soběstačnost s cílem umožnit jim zapojení do běžného života společnosti a v případech, kdy toto vylučuje jejich stav, zajistit jim důstojné prostředí a zacházení.

Mezi služby sociální péče patří: osobní asistence, pečovatelská služba, tísňová péče, průvodcovské a předčitatelské služby, podpora samostatného bydlení, odlehčovací služby, centra denních služeb, denní stacionáře, týdenní stacionáře, domovy pro osoby se zdravotním postižením, domovy pro seniory, domovy se zvláštním režimem, chráněné bydlení, sociální služby poskytované ve zdravotnických zařízeních ústavní péče.

3.1.2. Služby sociální prevence

(dle § 53 zákona č. 108/2006 Sb., o sociálních službách)

Služby sociální prevence napomáhají zabránit sociálnímu vyloučení osob, které jsou jím ohroženy pro krizovou sociální situaci, životní návyky, způsob života vedoucí ke konfliktu se společností, sociálně znevýhodňující prostředí a ohrožení práv a zájmů trestnou činností jiné osoby. Cílem služeb sociální prevence je napomáhat osobám k překonání jejich nepříznivé sociální situace a chránit společnost před vznikem a šířením nežádoucích společenských jevů. Služby sociální prevence jsou: raná péče, telefonická krizová pomoc, tlumočnické služby, azylové domy, domy na půl cesty, kontaktní centra, krizová pomoc, nízkoprahová denní centra, nízkoprahová zařízení pro



Jihomoravský kraj

KOMUNITNÍ PLÁN SOCIÁLNÍCH SLUŽEB VE ZNOJEMSKÉM REGIONU
děti a mládež, noclehárny, služby následné péče, sociálně aktivizační služby pro rodiny s dětmi, sociálně aktivizační služby pro seniory a osoby se zdravotním postižením, sociálně terapeutické dílny, terapeutické komunity, terénní programy, sociální rehabilitace.

3.1.3 Sociální poradenství

(dle § 37 zákona č. 108/2006 Sb., o sociálních službách)

Sociální poradenství poskytuje informace přispívající k řešení nepříznivé sociální situace a je základní činností při poskytování všech druhů sociálních služeb. Odborné sociální poradenství se zaměřuje na potřeby jednotlivých sociálních skupin osob v občanských poradnách, manželských a rodinných poradnách, v poradnách pro oběti trestných činů a domácího násilí a zahrnuje též sociální práci s osobami se specifickými potřebami. Součástí odborného poradenství jsou i půjčovny kompenzačních pomůcek.

3.2. Úhrada nákladů za sociální služby

(dle § 71 zákona č. 108/2006 Sb., o sociálních službách)

Bez úhrady nákladů jsou poskytovány tyto služby: sociální poradenství, raná péče, telefonická krizová pomoc, tlumočnické služby, krizová pomoc, služby následné péče, sociálně aktivizační služby pro rodiny s dětmi, sociálně aktivizační služby pro seniory a osoby se zdravotním postižením, terénní programy, sociální rehabilitace (s drobnou výjimkou), sociální služby v kontaktních centrech a nízkoprahových zařízeních pro děti a mládež, služby sociálně terapeutických dílen (s drobnou výjimkou).

Ostatní služby mohou být poskytovány za částečnou nebo plnou úhradu.



Jihomoravský kraj

KOMUNITNÍ PLÁN SOCIÁLNÍCH SLUŽEB VE ZNOJEMSKÉM REGIONU

4. Základní charakteristika regionu Znojmo

V této kapitole jsou představena základní data charakterizující region Znojmo.

Uvedené údaje byly získány rozsáhlým sběrem v oblasti statistické, sociologické a demografické. Kromě údajů získaných vlastním šetřením byly využity informace poskytnuté Českým statistickým úřadem v Brně, Úřadem práce ve Znojmě, Městským úřadem ve Znojmě a některými obecními úřady regionu. Data, která nebyla získána od obecních úřadů v dotazníkovém šetření, byla dodatečně zjištěna na ČSÚ v Brně.

Komunitní plán sociálních služeb je zaměřen na Město Znojmo a obce spadající do obvodu obce s rozšířenou působností. Z plánování byly vyňaty obce spadající do obvodu Moravského Krumlova z důvodu zpracování vlastního komunitního plánu.

Stručné představení Města Znojma

Město Znojmo leží v jihozápadní části Jihomoravského kraje a od krajského Města Brna je vzdáleno cca 75 km. Zájmové území je tvořeno správním územím Města Znojma včetně místních částí Derflice, Kasárna, Konice, Mramotice, Načeratice, Oblekovice, Popice a Přímětice. Město Znojmo má dominující postavení v sídelní struktuře zemědělsko-průmyslového okresu, který svou rozlohou 1 637 km² patří k největším v České republice. Ve 148 obcích a městech žije 114 048 obyvatel, z nichž více než 57% žije na venkově. Počtem 114 tis. obyvatel se řadí k průměrně obydleným okresům. Katastrálního území Města Znojma se dotýká Národní park Podyjí, jehož přirozenou osou je řeka Dyje.

Komunitní plán zabírá obvod obce s rozšířenou působností. To je 110 obcí + město Znojmo: Bantice, Běhařovice, Bezkov, Bítov, Blanné, Blížkovice, Bojanovice, Borotice, Boskovštejn, Božice, Břežany, Citonice, Ctidružice, Čejkovice, Černín, Dobšice, Dyjákovice, Dyjákovičky, Dyje, Grešlové Mýto, Havraníky, Hevlín, Hluboké Mašůvky, Hnanice, Hodonice, Horní Břečkov, Horní Dunajovice, Hostim, Hrabětice, Hrádek, Hrušovany nad Jevišovkou, Chvalatice, Chvalovice, Jaroslavice, Jevišovice, Jiřice u Moravských Budějovic, Korolupy, Kravsko, Krhovice, Křepice, Křídlovky, Kuchařovice, Kyjovice, Lančov, Lechovice, Lesná, Litobratřice, Lubnice, Lukov, Mackovice, Mašovice, Medlice, Mikulovice, Milíčovice, Morašice, Němčičky, Nový Šaldorf - Sedlešovice, Olbramkostel, Oleksovice, Onšov, Oslovice, Pavlice, Plaveč, Plenkovice, Podhradí nad Dyjí, Podmolí, Podmyče, Práče, Pravice, Prokopov, Prosiměřice, Přeskače, Rozkoš, Rudlice, Slatina, Slup, Stálky, Starý Petřín, Stošíkovice na Louce, Strachotice, Střelice, Suchohrdly, Šafov, Šanov, Šatov, Štítary, Šumná, Tasovice, Těšetice, Tvořihráz, Uherčice, Újezd, Únanov, Valtrovice, Velký Karlov, Vevčice, Višňové,



Jihomoravský kraj

KOMUNITNÍ PLÁN SOCIÁLNÍCH SLUŽEB VE ZNOJEMSKÉM REGIONU
Vítovice, Vracovice, Vranov nad Dyjí, Vranovská Ves, Vratěšín, Vrbovec, Výrovce,
Vysočany, Zálesí, Zblovice, Želetice, Žerotice, Žerůtky + Znojmo

4.1. Demografická charakteristika regionu a Města Znojma

Poloha - 48°51'19,8"s.š., 16°2'55,67"v.d.

Počet obyvatel k 1.1.2006 - 35 032

Nezaměstnanost k 31.3.2006 - 14,6 % (ženy 16,2 %, muži 13,3 %)

Současný stav v regionu

- klesá dynamika rozvoje regionu (v souvislosti s celoevropským trendem)
- prodlužuje se průměrná délka života obyvatel
- věková struktura vykazuje negativní trend, tzn., že pokračuje nárůst skupiny postproduktivních obyvatel
- se stárnutím obyvatel bude klesat ekonomická aktivita obyvatel

Tab.č.1: obyvatelstvo dle věkových skupin ve městě Znojmě rok 2001⁴

Obyvatelstvo celkem		35758
v tom ve věku	0-4	1503
	5-14	4143
	15-19	2542
	20-29	6250
	30-39	4708
	40-49	5300
	50-59	5064
	60-64	1466
	65-74	2706
	75+nezj.	2076

Počet obyvatel jednotlivých obcí je uveden v příloze.

⁴ Tabulka převzata ze Sčítání lidu, domů a bytů 2001,
<http://www.czso.cz/sldb/sldb2001.nsf/obce/593711?OpenDocumen>

KOMUNITNÍ PLÁN SOCIÁLNÍCH SLUŽEB VE ZNOJEMSKÉM REGIONUTab.č.2: Vývoj počtu obyvatel v místních částech Města Znojma v období let 1970 - 2001 (včetně místních částí).⁵

rok	1970	1980	1991	2001
Znojmo	26.133	31.063	30.118	29.121
Derflice	137	149	137	136
Kasárna	191	176	159	166
Konice	314	339	358	354
Mramotice	453	434	442	426
Načeratice	342	305	291	276
Oblekovice	949	904	1.134	1.103
Popice	234	211	164	158
Přímětice	892	969	3.331	4.018
Celkem	29.645	34.550	36.134	35.758

Tab.č.3: Vývoj počtu obyvatelstva ve městech a v ostatních obcích podle správního vymezení obcí k 1.3.2001⁶

	Obyvatelstvo celkem					Podíl na obyvatelstvu okresu v % v roce 2001	Přírůstek (úbytek) obyvatel 1991 - 2001	
	1961	1970	1980	1991	2001		počet	v %
Celkem	115 254	111 855	115 247	113 508	114 048	142,2	540	0,5
v tom:								
města	37 189	39 454	46 156	48 549	48 144	42,2	-405	-0,8
Hrušovany nad Jevišovkou	2 470	2 487	3 090	3 276	3 274	2,9	-2	-0,1
Miroslav	2 747	2 720	2 926	3 036	3 010	2,6	-26	-0,9
Moravský Krumlov	4 516	4 602	5 590	6 103	6 102	5,4	-1	0,0
Znojmo	27 456	29 645	34 550	36 134	35 758	31,4	-376	-1,0
ostatní obce	78 065	72 401	69 091	64 959	65 904	57,8	945	1,5

⁵ Pramen: SLDB, CSÚ.⁶ Sčítání lidu 2001

**Struktura obyvatel***Věkové složení obyvatelstva*

Věková struktura obyvatel města byla v minulosti příznivě formována především vysokými migračními přírůstky. V současnosti však ve Znojmě, obdobně jako v celé České republice, dlouhodobě výrazně klesá podíl dětské složky (0 – 14 let) a naopak roste podíl obyvatel v produktivním (15 – 59 let) a poproduktivním věku (60 a více let).

Podíl obyvatel ve věku 0 – 14 let v období let 1991 až 2003 klesl z počátečních 22,5% až na 14,6%. Od druhé poloviny devadesátých let nastal přesun populačně silných ročníků z poloviny sedmdesátých let do produktivní věkové skupiny a tím došlo ke snížení předproduktivní složky obyvatelstva a růstu podílu obyvatel v produktivním věku. Podíl osob starších 60 let mírně narostl z 16% na 18,7%. Tento relativně mírný nárůst je však pouze dočasný, vzestup podílu osob v poproduktivním věku bude v nejbližších letech důsledkem přesunu početně silných poválečných populačních ročníků do věku nad 60 let, snížení úmrtnosti ve vyšším věku a pokračující nízké porodnosti.

Tab.č.4: Vývoj věkové struktury obyvatelstva ve městě Znojmě v období 1991 – 2003⁷

věková skupina	věková struktura (absolutně)			věková struktura (v %)		
	1991	2001	2003	1991	2001	2003
0 - 14	9 001	5 646	5 161	22,5	15,8	14,6
15 - 59	24 550	23 864	23 514	61,5	66,7	66,6
60 +	6 372	6 248	6 605	16,0	17,5	18,7
celkem	39 923	35 758	35 280	100,0	100,0	100,0
index stáří				70,8	110,7	128,0
Index stáří ČR				85,2	114,0	126,8

Správní obvod ORP celkem				6220 - ZNOJMO		
rok	počet obyvatel k 31. 12.			v tom ve věku		
	celkem	muži	ženy	0 - 14	15 - 64	65 +
2003	89 956	44 043	45 913	14 540	63 766	11 650
2005	90 162	44 193	45 969	13 882	64 381	11 899

⁷ Pramen: SLDB, CSÚ.

**Ostatní údaje**Tab.č.5: Počet nezaměstnaných⁸

	1991	2001	2003	2005
Znojmo	*	2094	2287	2260
Správní obvod ORP	*	6039	6052	6890
Okres Znojmo	3961	7330	7903	8694

Tab.č.6: Míra nezaměstnanosti

	1991	2001	2003	2005
Znojmo	*	11,57	12,34	11,63
Okres Znojmo	*	13,53	13,70	14,07

Tab.č.7: Počet zdravotně znevýhodněných v evidenci ÚP

	1991	2001	2003	2005
Znojmo	*	254	286	284
Okres Znojmo	*	651	909	1044

* - údaje nejsou k dispozici

Tab.č.8: Počet držitelů mimořádných výhod pro občany těžce zdravotně postižené⁹

Správní obvod ORP Znojmo	
k 31.12. 2005	1.972
k 31.12.2006	1.950

Tab.č.9: Počet příjemců důchodu¹⁰

Znojmský okres	2001	2003	2005
Příjemci důchodů celkem	27 345	27 499	28 181
Z toho starobní	15 587	14 849	15 021
Průměrný měsíční důchod	6 401	6 610	7 181

⁸ Údaje poskytnuty Úřadem práce ve Znojmě⁹ Údaje poskytnuty Městským úřadem ve Znojmě - odbor sociálních věcí a zdravotnictví¹⁰ Údaje poskytnuty Českou správou sociálního zabezpečení OSSZ Znojmo

**4.2. Odhad demografického vývoje obyvatelstva v rámci ČR***Očekávaný vývoj věkového složení*

Pro současné věkové složení obyvatelstva ČR je charakteristický zejména nízký počet dětí, silné zastoupení osob v ekonomicky aktivním věku a zatím nepříliš vysoký počet a podíl osob ve vyšším věku. Již několikaletá velmi nízká úroveň porodnosti znamenala, že se postupně snižovalo zastoupení dětí v populaci a zužovala základna věkové pyramidy. Celkově se podíl dětí ve věku 0-14 let mezi roky 1991 a 2002 snížil o jednu čtvrtinu (z 21 % na necelých 16 %). Tím došlo k tomu, že od roku 1996 je počet osob nad 60 let vyšší než počet dětí do 15 let.

Tab.č.10: Charakteristiky věkového složení obyvatelstva, 1991-2002

Ukazatel	1991	1992	1993	1994	1995	1996	1997	1998	1999	2000	2001	2002
Absolutní počet (v tis.)												
Celkem	10 313	10 326	10 334	10 333	10 321	10 309	10 299	10 290	10 278	10 267	10 206	10 203
0-14	2 121	2 065	2 010	1 948	1 893	1 843	1 795	1 751	1 707	1 664	1 622	1 590
15-64	6 877	6 933	6 981	7 029	7 056	7 078	7 102	7 127	7 153	7 179	7 170	7 196
65+	1 315	1 328	1 343	1 356	1 372	1 388	1 402	1 411	1 418	1 423	1 415	1 418
Složení v %												
0-14	20,6	20,0	19,4	18,9	18,3	17,9	17,4	17,0	16,6	16,2	15,9	15,6
15-64	66,7	67,1	67,6	68,0	68,4	68,6	69,0	69,3	69,6	69,9	70,2	70,5
65+	12,7	12,9	13,0	13,1	13,3	13,5	13,6	13,7	13,8	13,9	13,9	13,9

Pro populační vývoj ČR do roku 2050 bude charakteristická nepravidelnost, odrážející nepravidelnosti vývoje dosavadního. Jednotlivými věkovými kategoriemi budou střídavě procházet silné a slabé generace narozené v někdejších vlnách vysoké a nízké porodnosti, a tak se budou měnit počty osob v jednotlivých věcích/věkových skupinách. Například, na přelomu tisíciletí jsou v nejvyšším věku střídány početně slabé generace narozených za první světové války početně podstatně silnějšími ročníky z dvacátých let. Další početně méně zastoupené generace – narození ve druhé polovině třicátých letech – postupně vstupovaly do důchodového věku a svou malou četností způsobují dočasnou stagnaci počtu důchodců. Již v nejbližších letech však počet osob na hranici důchodového věku výrazně vzroste, neboť se jí budou postupně dožívat příslušníci generací narozených koncem druhé světové války a po jejím skončení. Menší či větší výkyvy v porodnosti od padesátých let budou zase vytvářet nepravidelnosti ve věkové struktuře osob v produktivním věku. Především se však ve vývoji budoucího počtu



Jihomoravský kraj

KOMUNITNÍ PLÁN SOCIÁLNÍCH SLUŽEB VE ZNOJEMSKÉM REGIONU
obyvatel a věkového složení odrazí výrazný pokles počtu narozených v první polovině 90. let a jejich následná stagnace na velmi nízké úrovni.

4.3. Hlavní závěry projekce

Hlavní závěry projekce obyvatelstva České republiky do roku 2050 jsou následující:

- ☀ Celkový počet obyvatel se pravděpodobně mírně sníží.
- ☀ Předpokládáné je zvýšení úrovně plodnosti, její úrovně před rokem 1989 by ale již dosaženo být nemělo. **Relativně nízká porodnost tak bude hlavním faktorem snížení početního stavu obyvatel a přispěje k jeho významnému populačnímu stárnutí.**
- ☀ Česká republika zůstane imigrační zemí, bude získávat obyvatele zahraniční migrací.
- ☀ Úmrtnostní poměry se zlepší, poroste naděje dožití mužů i žen.
- ☀ **Obyvatelstvo České republiky výrazně zestárne. Podíl osob ve věku nad 65 let by se mohl v roce 2050 přiblížit k jedné třetině, což by znamenalo ZDVOJNÁSOBENÍ současného podílu.**
- ☀ Nejrychleji bude přibývat osob v nejvyšším věku – počet obyvatel starších 85 let by se měl do roku 2050 zpětinasobit.
- ☀ Počty dětí a mládeže se budou i v následujících letech měnit v závislosti na početnosti jednotlivých generací procházejících danými věky.
- ☀ Výrazně přibude osob s nárokem na starobní důchod, posun věkové hranice pro odchod do důchodu tento vzestup jen dočasně ztlumí. První vlna výrazného nárůstu počtu těchto osob nastane již kolem roku 2007 přechodem silných poválečných ročníků do tohoto věku.



5. Poskytovatelé sociálních služeb v regionu Znojmo

Tato kapitola je věnována poskytovatelům sociálních služeb, kteří svou činnost realizují ve sledované oblasti, tedy na území regionu Znojmo. Ve správním obvodu obce s rozšířenou působností působily ke konci roku 2006 následující organizace a zařízení nabízející služby v oblasti sociální sféry.¹¹

5.1. Abecední seznam organizací a zařízení nabízejících sociální služby

-  Asociace - IUVENES ZNOYEM
-  Centrum pro zdravotně postižené
-  Centrum sociálních služeb Znojmo, p.o.
-  Česká katolická charita – charitní domov pro řeholní sestry
-  Český červený kříž
-  Dětské centrum Znojmo
-  Dětský domov Znojmo
-  Diecézní charita Brno – Oblastní charita Znojmo
-  Domov - penzion pro důchodce Znojmo
-  Domov důchodců Božice
-  Domov důchodců Hostim
-  Domov důchodců Jevišovice
-  Domov důchodců Plaveč
-  Domy s pečovatelskou službou Znojmo
-  Dům dětí a mládeže Znojmo, Šumná
-  Dům s chráněnými byty Božice
-  Dům s chráněnými byty Lukov
-  Dům s chráněnými byty Šatov
-  Dům s pečovatelskou službou Bohutice
-  Dům s pečovatelskou službou Božice

¹¹ Podrobný popis zařízení a organizací je v Adresáři sociálních služeb



KOMUNITNÍ PLÁN SOCIÁLNÍCH SLUŽEB VE ZNOJEMSKÉM REGIONU

- + Dům s pečovatelskou službou Hodonice
- + Dům s pečovatelskou službou Hrušovany nad Jevišovkou
- + Dům s pečovatelskou službou Prosiměřice
- + Dům s pečovatelskou službou Višňové
- + Junák - svaz skautů a skautek ČR
- + Klub důchodců
- + Klub Pharos - Asociace rodičů a přátel zdravotně postižených dětí
- + Mateřská, základní a praktická škola Znojmo
- + Městská knihovna Znojmo
- + Okresní nemocnice Znojmo – ARCUS - onko centrum
- + Okresní nemocnice Znojmo - psychiatrie – denní stacionář
- + Rodinné centrum Maceška
- + Sdružení Podané ruce – kontaktní centrum Netopeer
- + Svaz postižených civilizačními chorobami
- + Svaz tělesně postižených
- + Ústav sociální péče Břežany
- + Ústav sociální péče Hrušovany nad Jevišovkou
- + Ústav sociální péče Tavíkovice
- + Vozíčkáři ZNOJEMSKA

**5.2. Kapacita zařízení**

Kapacity zařízení, které jsou uvedeny v následující tabulce byly zjišťovány v počátcích projektu, při mapování poskytovatelů sociálních služeb. Aktuální byly do konce roku 2006. Tedy pro stávající návrh komunitního plánu sociálních služeb jsou dostačující.

V následujícím období po změně zařízení a poskytovatelů dle registrací, které vycházejí ze zákona o sociálních službách č. 108/2006, budou opětovně mapovány zařízení, poskytovatelé a jejich stávající kapacity a využití.

Tab.č.11: Poskytovatelé sociálních služeb

Název zařízení	Kapacita
Domov-penzion po důchodce Znojmo	85 + 87
Domov důchodců Božice	120
Domov důchodců Plaveč	100
Domov důchodců Hostim	77
Dům s pečovatelskou službou ZN, Vančurova 17	176bytů / 190 uživatelů
Dům s pečovatelskou službou ZN, Vančurova 8	34 bytů / 36 uživatelů
Dům s pečovatelskou službou ZN, Jarošova 26	39 bytů / 51 uživatelů
Dům s pečovatelskou službou ZN, Dukelských Bojovníků 148/150	105 bytů / 125 uživatelů
Dům s pečovatelskou službou Hodonice	38
Dům s pečovatelskou službou Hrušovany nad Jevišovkou	36
Dům s pečovatelskou službou Prosiměřice	95
Dům s pečovatelskou službou Bohutice	9byt.jednotek
Dům s pečovatelskou službou Višňové	21 bytů
Dům s pečovatelskou službou Božice	35-40
Dům s chráněnými byty Šatov	17 bytů / 18 uživatelů
Dům s chráněnými byty Lukov	26 bytů / 19 uživatelů
Dům s chráněnými byty Božice	15 bytů
Charitní domov pro řeholní sestry	42
Klub důchodců	110 míst/ 350 členů
ÚSP Tavíkovice	90
ÚSP Hrušovany nad Jevišovkou	60
ÚSP Břežany	180
Mateřská, základní a praktická škola Znojmo	302
Centrum pro zdravotně postižené JMK	420 členů
Svaz tělesně postižených	367
Svaz postižených civilizačními chorobami	600
Občanské sdružení – Vozíčkáři ZNOJEMSKA	36 členů
Týdenní pobyt mentálně postižených dětí Plaveč	15
Oblastní charita Znojmo – OCHZ	
- poradna pro osoby se zdravotním postižením	20

**KOMUNITNÍ PLÁN SOCIÁLNÍCH SLUŽEB VE ZNOJEMSKÉM REGIONU**

- poradna pro oběti domácího násilí	
- sociální poradenství	200 uživatelů / 600 intervencí
- internetový klub Prokopa Diviše	10
- pomoc obětem obchodování s lidmi - Magdala	Kriz.pom.4,poraden.79, ter.progr. 149
- chráněné dílny	28
- chráněné dílny sv. Kláry	25
- domov pro matky v tísní	5 matek s dětmi / 2 kriz. pokoje
- osobní asistence	30
- ošetrovatelská služba	600
- dobrovolnická služba	26
- adopce na dálku	15
Centrum sociálních služeb Znojmo, p.o.	
- pečovatelská služba v DPS	211 uživatelů
- domácí ošetrovatelská péče	
- jídelna pro důchodce	500
- domovinka v DPS	5
- domovinka - denní stacionář	12
- azylový dům pro muže	24
- noclehárna pro muže	5
- poradna pro rodinu a mezilidské vztahy	228
- linka naděje	463 hovorů
- pečovatelská služba	1500
Sdružení Podané ruce – kontaktní centrum	
- nízkoprahový kontaktní a poradenský program	70 klientů / 900 kontaktů
- program primární prevence	2000 žáků / 300 rodičů
- program práce s veřejností	2 370
Junák – svaz skautů a skautek ČR – středisko „Podyjí“ Znojmo	200
Dětské centrum Znojmo	25
Dětský domov Znojmo	54
Dům dětí a mládeže Znojmo	2000 – 2001
Dům dětí a mládeže Šumná	2500
Městská knihovna Znojmo	50
Klub Pharos – Asociace rodičů a přátel zdrav.postižených dětí	20
Rodinné centrum Maceška	70
Okresní nemocnice Znojmo	
- denní stacionář – psychotherapeutický program	38 klientů
- individuální psychotherapie, klinická psychodiagnostika	30 klientů
- klub klientů	29 klientů
Asociace – IUVENES - ZNOYEM	3000
Pravoslavná církevní obec ve Znojmě	500 - 1000



6. Analýza území na základě dotazníkových šetření

6.1. Sběr dat

Dotazníkové šetření pro širokou veřejnost probíhalo ve všech 110 spádových obcích znojemského regionu. Dotazník obsahoval všeobecné otázky k oblasti sociální sféry. Bylo distribuováno celkem 5000 dotazníků, z toho 3000 ve Městě Znojmě a zbylé 2000 v obcích regionu. Celkem bylo vráceno 731 dotazníků.

6.2. Výsledky dotazníkového šetření mezi obyvateli regionu

Cílem dotazníku bylo zjistit skutečné potřeby občanů, kteří sociální služby využívají nebo by se jich tato otázka mohla do budoucna týkat. Výsledky vypovídají o přáních a představách dotazovaných. Při procházení výsledků je zapotřebí mít na paměti složení respondentů i jejich malý počet vzhledem k počtu obyvatel znojemského regionu. Na úvod uvádím demografická data k lepší představě o respondentech. Celostátní data jsou převzata ze sčítání lidu v roce 2001 ČSÚ.

Počet obyvatel okresu Znojmo - 114 000.

Počet zodpovězených dotazníků - 731, což je 0,64% počtu obyvatel.

Pohlaví: mužů – 35%, žen - 76%.

Celostátní průměr obyvatel: mužů – 49%, žen – 51%.

Rozdíl ve skladbě pohlaví je potřeba vnímat u otázek, ve kterých se mohou projevit očekávané odlišnosti.

Věkové rozložení:

do 20 let	4%	celostátní rozložení: do 20 let	23%
21 – 35	19 %	21 – 35	30%
36 – 50	30%	36 – 50	14%
51 – 65	26%	51 – 65	19%
nad 65	22%	nad 65	13%

Na dotazníky odpovídali ve větší míře starší lidé.

Vzdělání:

základní	31%	celostátní rozložení: základní	23%
střední	38%	střední	63%
vysokoškolské	8%	vysokoškolské	12%

Nižší stupeň vzdělání odpovídá i věkové skladbě.



KOMUNITNÍ PLÁN SOCIÁLNÍCH SLUŽEB VE ZNOJEMSKÉM REGIONU

Komentáře k jednotlivým otázkám:

1. Ve znojemském regionu v současné době startuje proces komunitního plánování sociálních služeb. Jste dostatečně informováni o jeho obsahu?

Z pohledu novosti akce je informovanost poměrně dobrá, dostatečně informován se cítí každý pátý dotázaný.

2. Máte Vy osobně zájem spolupodílet se na procesu komunitního plánování?

Překvapivě velká část dotazovaných až 72% má zájem spolupodílet se na procesu zlepšování sociálních služeb.

Informovanost o sociálních službách

Každý z nás se může dostat do tíživé sociální situace a bude potřebovat pomoc druhých. Lidé často nevědí, na koho se mají obrátit o pomoc.

3. Na koho se obrátíte v případě, že byste potřeboval/a získat informace o některé ze sociálních služeb ve městě? (zaškrtněte jednu nebo více odpovědí)

Pouze malé procento dotazovaných- 11% neví, na koho by se mělo obrátit v případě potřeby sociálních služeb. Převážná většina si ví rady. Velká důvěra - 42% je v organizace a úřady.

4. Víte, kam se obrátit o pomoc v případě, že byste potřeboval/a?

Obecná informovanost o sociálních službách je velmi dobrá.

5. Domníváte se, že by ke zlepšení informovanosti přispělo kontaktní místo, kde by byly poskytovány veškeré informace z této oblasti?

93% dotazovaných se domnívá, že by ke zlepšení informovanosti přispělo kontaktní místo, kde by byly poskytovány veškeré informace ze sociální oblasti.

Sociální služby ve znojemském regionu

6. Využíváte v současné době Vy nebo některý člen Vaší rodiny nějakou formu sociální služby nebo pomoci?

Sociální služby využívá v průměru 30% dotazovaných.

7. Kdo dané služby využívá?

Nejvíce sociální služby využívají senioři - 39 %, ostatní v průměru 4%.

8. Prosíme, označte všechny sociální služby, které v současné době užíváte Vy osobně nebo Vám blízká osoba:

Nejvíce využívanou službou je jídelna pro důchodce.

9. Ze služeb, které jste označil/a v předešlé otázce, vyberte jednu, kterou považujete pro Vás za nejdůležitější, a napište, jak jste s ní spokojen/a.

S jídelnou pro důchodce jsou velmi spokojeni.

10. Jestliže Vaše rodina o někoho dlouhodobě pečuje, co by Vám nejvíce pomohlo k lepšímu zajištění péče?

Polovina dotazovaných si myslí, že by jim k usnadnění péče pomohlo více peněz a pomoc kvalifikované pečovatelky, asistenta – v placené formě. Třetina vidí pomoc v poradenství.



Jihomoravský kraj

KOMUNITNÍ PLÁN SOCIÁLNÍCH SLUŽEB VE ZNOJEMSKÉM REGIONU

11. O jaké služby byste měl/a případný zájem?

Největší zájem je o služby seniorům a o poradenství. Polovina seniorů má zájem o služby pro seniory. O poradenství má zájem třetina respondentů ze střední generace.

12. Které z uvedených sociálních služeb a zařízení podle Vás v našem regionu chybí?

Odpovědi ukazují spíše na míru informovanosti a obecně vnímané nedostatky. Promítá se tady obava z nezajištění ve stáří. Respondenti nemají jistotu zajištění od nejbližší rodiny, a tak mají velký zájem o možnost výhodného bydlení včetně služeb v domovech s pečovatelskou službou.

Tento požadavek roste se zvyšujícím se věkem a u lidí bydlících ve městě.

13. Které z výše uvedených sociálních služeb a zařízení podle Vás nejsou v našem regionu dostatečně zastoupeny?

Odpovědi mají podobnou tendenci jako u předcházející otázky.

14. Co by se podle Vás mělo na fungování sociálních služeb zlepšit?

Největší poptávka je po informacích - větší polovina respondentů. Požadavek vychází ze složení odpovědí, kde odpovídá polovina důchodců, kteří jsou současnou dobou přivedeni do nejistoty velkou mírou změn.

Volný čas, sport, kultura

15. Jedním z obvyklých způsobů trávení volného času je sportování nebo procházky přírodou. Jaká zařízení určená ke sportování či různým oddechovým aktivitám Vám v našem regionu chybí?

Požadavky kopírují zájmy jednotlivých věkových skupin. Mladší věkové skupiny mají zájem o volně přístupná sportoviště, dětská hřiště a starší jsou se současným stavem spokojeni.

16. Možnosti kulturního vyžití a společenských akcí ve městě by se někomu mohly zdát nedostatečné. Které z následujících akcí Vám chybí nebo nejsou dostatečně podporovány?

Požadavky kopírují zájmy jednotlivých věkových skupin. Mladší věkové skupiny mají zájem o divadlo, diskotéky, kluby a starší jsou se současným stavem spokojeni.



Jihomoravský kraj

KOMUNITNÍ PLÁN SOCIÁLNÍCH SLUŽEB VE ZNOJEMSKÉM REGIONU

7. Popis jednotlivých cílových sociálních skupin

V rámci tvorby komunitního plánu sociálních služeb v regionu Znojmo bylo stanoveno pět prioritních oblastí, které řešily příslušné pracovní skupiny.

1. Oblast péče o seniory (S)
2. Oblast péče o osoby se zdravotním postižením (OZP)
3. Oblast péče o osoby s mentálním postižením (OMP)
4. Oblast péče o děti, mládež a rodinu (DMR)
5. Oblast péče o osoby ohrožené sociální exkluzí a osoby exkludované (Soc.ex.)



7.1. Oblast péče o seniory

7.1.1. Sociální skupina seniorů

Je všeobecně známé, že podíl seniorů v populaci se v posledních 50 letech zvyšuje. Výjimkou byl rok 1980, kdy se na snížení relativního počtu seniorů na jedné straně podílel vzestup dětské složky a na straně druhé relativně slabé ročníky seniorů pocházející z období 1. světové války. V současné době žije v České republice cca 2,6 mil. důchodců, z toho je 1,9 mil. starších 60 let (73 %) a 1,4 mil. starších 65 let (54 %). Podle nejnovější projekce obyvatelstva České republiky do roku 2050 vypracované Českým statistickým úřadem bude počet osob starších 65 let intenzivně přibývat, počet dětí naopak ubývat. Podle střední varianty projekce dojde do roku 2050 k více než zdvojnásobení počtu obyvatel ve věku nad 65 let, přičemž u nejstarších osob, tj. nad 85 let, dojde dokonce k zpětinásobení jejich dosavadního počtu. Růst počtu osob ve věku 85 a více let má mnoho důležitých důsledků pro společnost, jelikož právě osoby v tomto věku již většinou mají horší zdravotní stav, a tudíž vyžadují častější sociální a zdravotní péči než mladší osoby v důchodovém věku.

7.1.2. Seniorů v regionu Znojmo

Seniorů v regionu Znojmo tvoří nezanedbatelnou část populace. Ve 111 obcích regionu Znojmo žilo v roce 2003 celkem 11 650 osob starších 65 let a v roce 2005 to bylo 11 899.

Počet obyvatel v jednotlivých obcích znojemského regionu znázorňuje tabulka v příloze. Ve městě Znojmě žilo v roce 2003 celkem 4756 osob starších 65 let a v roce 2005 to bylo 4916 osob.

Tab.č.12: Počet seniorů ve věku 65 a více ve správním obvodu obce s rozšířenou působností Znojmo.

Rok	2001	2003	2005
65 + roků	11.617	11.650	11.899
Podíl 65+ v %	12,9	13,0	13,2

Zdroj: Český statistický úřad

Z tabulky je patrné, že dochází k neustálému *růstu* počtu obyvatel v poproduktivním věku. *Stárnoucí společnost bude potřebovat větší míru služeb, než tomu bylo doposud.*

KOMUNITNÍ PLÁN SOCIÁLNÍCH SLUŽEB VE ZNOJEMSKÉM REGIONU

Proto je nutné zabývat se včas a důrazněji nezbytností péče o starší spoluobčany. Vhodnou nabídkou potřebných služeb, by tak bylo možné zmírňovat negativní následky stárnutí regionu. Z průzkumu v rámci regionu vyplynulo, že obyvatelé nechtějí odcházet z obcí, ve kterých žijí a preferují spíše terénní sociální služby, které by jim umožnily déle zůstat ve svém domácím prostředí. Zde se dostáváme do obtížné situace, jelikož terénní sociální služby se soustřeďují spíše do velkých měst a tím se stávají pro občany ze vzdálených obcí finančně náročné a méně dostupné.

To přispívá k většímu zájmu o pobytová sociální zařízení. K rostoucímu zájmu vedou také nízké příjmy z důchodů v porovnání s neustálým růstem životních nákladů (na bydlení, za energii, apod.) Již v této době převyšuje poptávka po těchto zařízeních nad nabídkou. To je zřejmé také ze srovnání počtu přijatých a uspokojených žádostí do těchto zařízení. Nutné je včas reagovat na zvyšující se počet stárnoucí populace a rostoucí zájem této skupiny obyvatel o sociální služby. Proto je potřebné připravit potřebné kapacity daných služeb a zařízení, a to ve Městě Znojmě a v obcích regionu, kde je velice malé zastoupení daných služeb.

Tab.č.13: Návrh doporučených ukazatelů vybavenosti regionu službami pro staré občany v roce 2010 ¹²

zařízení	rok 2010
Vybavenost místy v zařízeních pro staré občany celkem	636
Z toho: v domovech důchodců	312
v domovech - penzionech pro důchodce	108
v bytových jednotkách v DPS	216
Počet osob, kterým je poskytována pečovatelská služba	840

¹² Údaje odvozeny od údajů uvedených v publikaci Města, obce, regiony a sociální služby 1997, str.34



Jihomoravský kraj

KOMUNITNÍ PLÁN SOCIÁLNÍCH SLUŽEB VE ZNOJEMSKÉM REGIONU

7.1.3. Návrhy členů pracovní skupiny a účastníků šetření

Z jednání s dobrovolnými členy pracovních skupin, z průzkumů a šetření vyplynuly níže uvedené problémy:

💧 - zaměřit se na nedostačující počet míst v domovech důchodců

💧 - zvýšit dostupnost pobytových forem pro seniory v obcích regionu

💧 - zvýšit informovanost - více prostoru v obecních zpravodajích

💧 - udržet a rozšířit nabídku pečovatelské služby v regionu

💧 - rozvoj terénní pečovatelské služby v obcích regionu

💧 - zvýšit kapacitu jídelny pro důchodce


💧 - vybudovat domov důchodců ve Městě Znojmě

💧 - udržet klub důchodců, jako sociálně aktivizační službu pro seniory

💧 - zřídit snížený autobus ke svozu od DPS a DD v rámci Města Znojma

💧 - zřídit snížený autobus ke svozu z obcí regionu

💧 - informovanost o poskytovatelích sociálních služeb



**7.1.4. SWOT analýza oblasti péče o seniory**

Jako podklady pro SWOT analýzu byly použity demografické údaje a výpočty, názory poskytovatelů sociálních služeb a odborníků z oblasti sociální sféry, připomínky členů pracovní skupiny, připomínky zadavatele a výstupy z dotazníkových šetření. V rámci programu pracovní skupiny měl za úkol každý člen připravit vlastní SWOT analýzu. Všechny byly ve skupině připomínkovány a společně s využitím výše zmíněného vytvořena konečná SWOT analýza této skupiny.

silné stránky	slabé stránky
<ul style="list-style-type: none"> - poměrně široká nabídka pečovatelské služby - ubytování seniorů v domovince (v případě potřeby) - komunitní plánování SS - možnost vyjádřit se k potřebám SS na Znojemsku - fungující síť poskytovatelů SS - zejména CHARITA a CSS - rozvážka obědů včetně SO, NE a svátků - dobrá vybavenost DPS ve Městě Znojme - plánovaná výstavba DD ve Znojme - možnost vytvářet sociálně-aktivizační služby pro seniory dle §31, prováděcí vyhlášky z. č.108/2006 Sb. - v obcích - možnost dotací 	<ul style="list-style-type: none"> - malá informovanost o poskytovaných službách - chybí integrace uživatelů služeb do společnosti, s přihlédnutím k fyzickým, psychickým a zdravotním možnostem - málo míst v DPS a DD ve Znojme i obcích - dlouhá čekací doba na umístění - služby pro seniory drahé - chybí informační centrum - ve vzdálených obcích od Města Znojma nejsou zastoupeny sociální služby - chybí zapojení OÚ do systému SS a KPSS - chybí centrum k půjčování pomůcek - malá dostupnost SS - zejména na obcích - chybí noční pohotovost peč.služby v DPS - nevyhovující autobusy MHD - bezpečnost - zajištění bezpečí pro seniory
příležitosti	hrozby
<ul style="list-style-type: none"> - komunikace s odborníky o SS - možnost využití grantů, dotací ČR a EU - zavedení KPSS v obcích, ve svazcích obcí - výstavba nového DD ve Městě Znojme - zajištění terénní pečovatelské služby - větší počet osobních automobilů v organizacích zabývajících se TPS - práce dle standardů kvality SS - zajištění kvality SS - odborná vzdělanost pracovníků SS - spolupráce a propojenost organizací se SS - aktualizace adresářů poskytovatelů SS 	<ul style="list-style-type: none"> - nevhodné zákony - zákon č. 108/2006 Sb. - zvyšující se ceny služeb - platební neschopnost klientů SS - nedostatečné a nerovné finanční zajištění organizací SS - rušení poskytovaných služeb (i potřebných) - chybějící personál - z důvodu nedostatku financí v organizacích - snížení poptávky po SS od ledna 2007 - zvyšující se počet bezdomovců, vandalismus, ohrožování starších občanů - nejistota v otázce financování výstavby nového DD ve Znojme - růst skupiny seniorů - dle demografie - možné zneužívání finančního příspěvku na péči pro uživatele



7.2. Oblast péče o děti, mládež a rodinu

7.2.1. Sociální skupina děti, mládež, rodina

Cílovou skupinu oblasti péče o děti a mládež tvoří děti a mládež od narození do zletilosti a také část dospělé populace - osoby do 26 let. Tuto věkovou hranici rovněž zmiňuje např. zákon č. 155/1995 Sb., o důchodovém pojištění, dle kterého je student do 26 let považován za nezaopatřené dítě. Také koncepce UNESCO kalkuluje s věkem 26 let. Za dítě je považována osoba ve věku do 18 let, za mladistvého jedinec v rozmezí od 15 do 18 let a za mládež jsou považovány osoby ve věku od 18 do 26 let.¹³

Lze říci, že počet osob patřících do této sociální skupiny v porovnání s celkovým množstvím obyvatel klesá. Je to způsobeno řadou demografických změn, které přinesl především převrat v roce 1989. Konkrétně se jedná o pokles porodnosti a úmrtnosti, klesající sňatečnost, rostoucí počet rozvodů apod. Na druhou stranu je třeba vzít v úvahu vzrůstající počet lidí migrujících do České republiky.

U vybrané oblasti lze uvažovat se dvěma dílčími cílovými skupinami. Jednou z nich jsou děti a mládež ohrožené především vnějšími vlivy. Jde o osoby vyrůstající v tzv. zdravé rodině. Na ty mohou působit negativně „pouze dvě úrovně prostředí“, a sice vztah společnosti k drogám, postoje a normy a vrstevnické prostředí (kamarádi, parta, škola). Další skupinou jsou děti a mládež, u nichž je možné sledovat přechodné i dlouhodobé komplikace narušující jejich bezproblémový psychický nebo sociální vývoj. Jedná se například o děti vyrůstající v neúplné či disfunkční rodině, děti týrané a zneužívané a děti s psychickými a behaviorálními poruchami. V případě má nezanedbatelný vliv rodinné prostředí (atmosféra rodiny, míra lásky, péče, výchovný styl, rodinný systém norem a hodnot, užívání a dostupnost drog v rodině, přítomnost rodičů).

Obzvláště u osob patřících ke druhé skupině je třeba dbát na preventivní opatření před rizikovými faktory, jako jsou drogy, alkohol, kriminalita, sexuální promiskuita mladých lidí apod. Vhodným prostorem pro prevenci je vytváření a podpora sociálně přijatelných aktivit jako alternativní nabídky využití volného času a osobního rozvoje s cílem omezit vliv provokujících faktorů jako jsou zvědavost a nuda, zlepšení výkonnosti, zlepšení nálady, řešení problémů i snaha upozornit na sebe a obstát v partě.

Chceme-li charakterizovat aktuální stav v oblasti výskytu sociálně patologických jevů, pak k nejzávažnějším problémům patří rostoucí procento trestné činnosti dětí a mladistvých, snižování věku pachatele trestné činnosti, nárůst recidivy páčání

¹³ Zdroj: Prevence sociálně patologických jevů, Katedra psychologie Pedagogické fakulty UJEP, 2001, str. 3

**KOMUNITNÍ PLÁN SOCIÁLNÍCH SLUŽEB VE ZNOJEMSKÉM REGIONU**

trestných činů dětmi a mladistvými, stoupá agresivita a zejména brutalita mladé generace, množí se případy dětské prostituce, dětské pornografie, roste kriminalita často spojená s xenofobií, gamblerstvím či drogami.

Za významné činitele působící proti ohrožení mládeže sociální patologií lze tedy považovat především:

- ⊗ fungování rodiny
- ⊗ vhodně zvolené volnočasové aktivity
- ⊗ vzdělání a příprava na povolání
- ⊗ okamžitá účinná pomoc v krizových situacích

7.2.2. Děti, mládež a rodina v regionu Znojmo

V současnosti ve Znojmě, podobně jako v celé České republice, dlouhodobě klesá podíl dětské složky (0-14 let).

Tab.č.14: Vývoj věkové složky 0-14 let ve Městě Znojmo

Věková skupina	1991	2001	2003	2005
0 - 14	9.001	5.646	5.161	4.807

Tab.č.15: Vývoj věkové složky 0-14 let a 15-19

Vývoj věkové složky ve správním obvodu ORP Znojmo			
Věková skupina	2001	2003	2005
0 - 14	15.267	14.540	13.882
Vývoj věkové složky v okrese Znojmo			
Věková skupina	2001	2003	2005
0-14	19.552	18.564	17.912
15-19	-*	7.917	7.733

Zdroj: Český statistický úřad (* - údaje nejsou k dispozici)

Z výše uvedených údajů, které byly získány z Českého statistického úřadu je patrné, že podíl dětí ve věku 0-14 let klesá. Jen ve Městě Znojmo bylo v roce 1991 celkem 9.001 dětí v této věkové skupině a o 10 let později v roce 2001 zde bylo jen 5.646 dětí. Tento počet se nadále snižuje a v roce 2005 byl počet této věkové skupiny jen 4.807.



Jihomoravský kraj

KOMUNITNÍ PLÁN SOCIÁLNÍCH SLUŽEB VE ZNOJEMSKÉM REGIONU

Na základě průzkumů a zjištěných dat se členové této pracovní skupiny zaměřili na oblast dětí ve věku od 12 let.

MěÚ Znojmo oddělení sociálně-právní ochrany dětí, v zastoupení kurátorky pro mládež Ilony Holcmanové a Mgr. Blanky Pindřákové, poskytl níže uvedené údaje.

rok 2003

20 dětí s výchovnými problémy

35 dětí mladší patnácti let, které se dopustily činu jinak trestného

59 dětí, jež spáchaly provinění – tedy byly starší patnácti let.

rok 2004

v evidenci 27 nových dětí s výchovnými problémy (oproti roku 2006, kdy jich bylo 46).

42 dětí mladší patnácti let které se dopustily činu jinak trestného

54 dětí, jež spáchaly provinění – tedy byly starší patnácti let

rok 2006

v evidenci 46 nových dětí s výchovnými problémy

46 dětí mladší patnácti let, které se dopustily činu jinak trestného

72 dětí, jež spáchaly provinění – tedy byly starší patnácti let

Existence školních zařízení v jednotlivých obcích přináší obyvatelům celou řadu výhod - např. nižší výdaje, časovou úsporu či větší kontrolu nad svým potomkem.

Nelze však opomíjet význam mimoškolní výchovy dětí a mládeže, která je realizována prostřednictvím sportovních aktivit, pořádáním zájmových kroužků, jazykových kurzů apod.

Na základě poznatků získaných od členů pracovních skupin a dalších zainteresovaných osob lze konstatovat, že rozsah a kvalita nabízených volnočasových aktivit je především ve větších obcích regionu a zejména ve Městě Znojme na dobré úrovni. Komplikovanější situace nastává v obcích s nižším počtem obyvatel. Tam jsou děti závislé především na časových a dopravních možnostech a ochotě rodičů vozit své potomky do okolních obcí.

Vzhledem k národním i mezinárodním statistikám lze předpokládat, že ani region Znojmo neznamena v případě psychických, sociálních a dalších problémů mladé generace výjimku.



Jihomoravský kraj

KOMUNITNÍ PLÁN SOCIÁLNÍCH SLUŽEB VE ZNOJEMSKÉM REGIONU

7.2.3. Návrhy členů pracovní skupiny a účastníků šetření

Z jednání se členy pracovní skupiny, z realizovaných šetření a z podnětů od uživatelů a organizací vplynuly tyto návrhy a připomínky:

- ☉ chybí informace o sociálních službách včetně informací o možnostech volnočasových aktivit pro rodinu a děti
- ☉ chybí nízkoprahové centrum pro děti a mládež
- ☉ chybí sociálně aktivizační služba pro rodiny s dětmi
- ☉ využívaná telefonní Linka naděje - zajistit její udržení a umožnit komunikaci dětem také přes internet
- ☉ chybí hřiště pro děti a mládež od 12 let
- ☉ kulturní zařízení otevřít více rodinám s dětmi - např. divadla, muzea
- ☉ sportovní zařízení otevřít více rodinám s dětmi - např. Městské lázně Znojmo, zimní stadion



Vyjádření některých členů pracovní skupiny

😊 Robert Knebl (okresní metodik prevence): „Vzhledem k tomu, že jsem téměř dennodenně v bezprostředním kontaktu s dětmi na ZŠ a SŠ, cítím tuto potřebu také. Děti a mládež, které to zmiňují v rozhovorech se mnou nebo v rámci preventivních programů, které na školách realizuji, by takové centrum také uvítaly. K podpoře se přiklání i řada pedagogů, s kterými jsem měl možnost o tom hovořit. Z pohledu okresního metodika prevence vidím jako velmi důležitou součást preventivní politiky a poskytnutí sociálních služeb ve smysluplném trávení volného času dětí v celém našem regionu a budování v nich tak pocit naplnění, zodpovědnosti, sebeúctě, sebevědomí...a dalších důležitých hodnot. Přikláním se též k názoru, že není důležité, z jaké sociální vrstvy dítě pochází, ale jakým životním stylem žije. A právě díky nízkoprahovému centru vidím možnost smysluplného trávení volného času a podpoření zdravého životního stylu.“






Jihomoravský kraj

KOMUNITNÍ PLÁN SOCIÁLNÍCH SLUŽEB VE ZNOJEMSKÉM REGIONU



Bc. Gabriela Moltašová (manažerka prevence kriminality ve městě Znojmě):,
Nízkoprahové kluby nabízejí mládeži a dětem aktivní možnost využití volného času, poskytují bezpečný prostor pro seberealizaci a zmírňují případná rizika spojená s dospíváním. Jsou určeny dětem a mládeži, které tráví svůj volný čas touláním na ulici, v partě či jinak neorganizovaně. Navštěvovat je mohou všichni - od jedničkářů z gymnázia přes skejťáky, vyznavače alternativního způsobu života až po "průšviháře" ze zvláštní školy. Jsou v podstatě volnočasovou alternativou k různým zájmovým útvarům, kroužkům a jiným organizovaným aktivitám. Množství dětí a mladých lidí ve Znojmě tráví svůj čas na ulicích, nádraží, v parku a hernách. Důvod je prostý - buďto nemají zájem o mimoškolní aktivity, nebo si je nemohou dovolit. Důsledkem je přebytečný čas a nuda. Za těchto okolností jsou vystaveni vyššímu nebezpečí, že budou konfrontováni s drogovými experimenty, šikanou, kriminalitou nebo sexuálními službami. Tato nebezpečí neovlivňují pouze mládež samotnou, ale dopad mají i na celé rodiny a společnost jako celek. Na potřebě takového zařízení v našem městě se shodují odborní poradci z řad policie, samosprávy, pedagogů i neziskových organizací, kteří jsou členy komise pro prevenci kriminality pro město Znojmo. Rovněž z dotazníkového výzkumu prováděného v r.2006 je zřejmé, že děti a mládež v našem regionu by zřízení nízkoprahového klubu uvítaly.“ 




Jitka Čabalová (Poradna pro oběti domácího násilí):, Modřiny, zlomeniny, kopance a ponižování. Mnoho žen má s podobnými projevy zkušenost. Domácí násilí se totiž odehrává za zavřenými dveřmi, většinou tiše a nenápadně. Bývá skryto před zraky okolí, jedinými svědky bývají agresoři, a co je horší ve většině případů i jejich děti. Z důvodu, kdy bývají ohroženy i děti, je velice důležité podpořit sociálně aktivizační službu, která by pomohla s řešením konkrétních problémů, poněvadž většina dětí i obětí domácího násilí nejsou schopny bez pomoci svoji obtížnou životní situaci řešit. Často se s problémem nedokážou samy vyrovnat. Stydí se nebo nevědí, kam se obrátit. V loňském roce linka Rosa provedla výzkum a bylo zjištěno, že děti byly svědky domácího násilí v 94 procentech případů. V roce 2007 začal platit nový zákon o možném vykázní agresora ze společného bydlení a zákaz vstupu do něj. Proto bude velice důležité a potřebné, aby vzniklo nízkoprahové centrum pomoci z důvodu možnosti svěřit se se svými problémy, vhodností terapie i volnočasových aktivit. Využití možnosti zapojit se do běžného života i po hrůzných prožitcích. Je velice důležitá podpora a následná péče. Obětí DN neubývá, ba naopak. Na základě dvouletého trvání naší poradny se zvýšil zájem o námi nabízené služby o čtvrtinu .Potencionální násilník



Jihomoravský kraj


KOMUNITNÍ PLÁN SOCIÁLNÍCH SLUŽEB VE ZNOJEMSKÉM REGIONU

chce mít nad obětí moc, a tudíž se jí snaží odříznout od všech jiných vlivů, než je on sám. Zařízení, o které máme zájem a které podporuji i já z výše uvedených důvodů, by bylo jediné svého druhu na okrese Znojmo. Vzhledem ke stálé potřebnosti řešení různých situací vidím tento projekt jako velmi potřebný a hodnotím jej kladně.“ 



Kurátorky pro mládež MěÚ Znojmo: Ilona Holcmanová, Mgr. Blanka Pindřáková:
„Vítáme iniciativu Organizační skupiny Komunitního plánování sociálních služeb týkající se zřízení nízkoprahového centra pro děti a mládež ve Znojmě. Vznik zařízení tohoto typu bychom rády podpořily. Společně s kolegyní Holcmanovou jsme zaměstnány jako kurátorky pro mládež Oddělení sociálně-právní ochrany dětí Městského úřadu Znojmo. Z titulu této profese se zabýváme především dětmi do patnácti let věku, které se dopustily činu jinak trestného či přestupku, dále pak dětmi ve věkové skupině 15 až 18 let, proti nimž je vedeno trestní řízení pro spáchání provinění, případně se dopustily jednání majícího charakter přestupku. Dále pracujeme se záškoláky a dalšími dětmi s poruchami chování. Víme, že celá řada našich klientů pochází z dysfunkčních, případně zcela nefunkčních rodin, což je často příčinou toho, že děti v nich vyrůstající tráví více času na ulici, v restauracích, hernách, na nádraží. Z těchto míst je pochopitelně mnohem blíže k delikventnímu jednání. Lze namítnout, že existuje poměrně široká nabídka volnočasových aktivit, kterou můžou děti využít. U některých z nich je však problém v tom, že jejich rodiny nemají přebytečné peníze na úhradu zájmových aktivit dětí, jiné skupině mládeže třeba dostupná nabídka nevyhovuje, přičemž důvodů, proč tomu tak je, se nabízí více. Od existence a činnosti nízkoprahového centra očekáváme možnost podchytit a vytypovat děti a mládež, které se můžou stát rizikovými nebo se již provinění, případně činu jinak trestného dopustily. Cílem by pak mělo být s těmito dětmi pracovat tak, aby došlo k jejich nápravě, pomáhat jim s adekvátním začleněním do života společnosti. Prostřednictvím atraktivní nabídky využití volného času může tento typ zařízení také pomoci snížit pravděpodobnost výskytu sociálně-patologických jevů u dětí. Rovněž se domníváme, že nízkoprahové centrum může být zajímavou alternativou i pro děti, které nejsou problémové, chodí řádně do školy, studují, vyrůstají v harmonickém rodinném prostředí a třeba jen nemají kde strávit čas od skončení výuky ve škole do odjezdu hromadné dopravy. Pro mnohé takové může představovat návštěva nízkoprahového zařízení zajímavé setkání, může pomoci odbourávat bariéry mezi problémovými a tzv. poslušnými dětmi. Důležité je sdělit, že se především mění rozsah požadovaných činností s klienty. Z dostupných údajů je možné vysledovat nárůst delikventního jednání u dětí, mění se do určité míry

**KOMUNITNÍ PLÁN SOCIÁLNÍCH SLUŽEB VE ZNOJEMSKÉM REGIONU**

také charakter spáchaných deliktů, i když jednoznačně dlouhodobě převažuje majetková trestná činnost.“ 

7.2.4. SWOT analýza oblasti péče o děti, mládež a rodinu

Jako podklady pro SWOT analýzu byly použity demografické údaje a výpočty, náměty a připomínky členů pracovní skupiny děti, mládež, rodina a dalších odborníků z oblasti sociální sféry, dále připomínky zadavatele, zhotovitele spolu s výstupy dotazníkových šetření.

S – silné stránky	W – slabé stránky
<ul style="list-style-type: none"> - webové stránky KPSS, města Znojma - zájem Města Znojma o řešení sociální problematiky v rámci KPSS - zájem poskytovatelů sociálních služeb o řešení problematiky - existence manažera prevence kriminality - aktivní zapojení škol do prevence - vstřícnost zainteresovaných subjektů a ochota spolupracovat (neziskové organizace, městská policie, PČR) 	<ul style="list-style-type: none"> - nedostatečná informovanost o nabídce sociálních služeb - absence možností neorganizovaného využití volného času dětí a mládeže - absence sociálně aktivizační služby - nespecifická prevence - nedostatek poskytovatelů - nedostatečná finanční podpora města - malá informovanost a komunikace se zastupiteli
O – příležitosti	T – hrozby
<ul style="list-style-type: none"> - finanční podpora kulturních organizací, které pracují s dětmi - vybudováním nízkoprahového zařízení pro děti a mládež přispět k rozvoji pozitivních schopností, vlastností a návyků dětí pro úspěšné začlenění do společnosti - vybudování sociálně aktivizační služby - možnost využít finančních prostředků z EU - vybudování hřišť pro děti a mládež od 12 let - otevřít kulturní a sportovní zařízení více rodinám s dětmi - rozpočet města - zapojení místních podnikatelů - pravidelná a jednotná komunikace se zastupiteli města - vytvoření zázemí pro práci neziskového sektoru - podpora činnosti příspěvkových organizací 	<ul style="list-style-type: none"> - vysoká nezaměstnanost v regionu Znojmo - nízký zájem majoritní společnosti o informace z oblasti sociálních služeb - nárůst počtu disfunkčních rodin - nárůst kriminality mládeže - nedostatečná pozornost využití eorganizovaného volného času dětí



7.3. Oblast péče o osoby se zdravotním postižením

7.3.1. Sociální skupina osoby se zdravotním postižením

V současné době neexistuje na otázku, kolik občanů se zdravotním postižením v České republice žije, přesná odpověď. Na základě pokroku ve zdravotní péči lze všeobecně odhadovat, že počet osob s handicapem, ať již v důsledku vrozených vad či následkem úrazů roste¹⁴. Množství zdravotně postižených je vždy a v každé společnosti závislé na zvolených klasifikačních kritériích. V České republice existuje až několik desítek klasifikačních přístupů, které jsou v některých případech nesouměřitelné i nekompatibilní (zdravotně postižený pro účely dávek státní sociální podpory - zdravotně postižený pro účely povinné školní docházky).¹⁵ Při vědomí určité nepřesnosti lze konstatovat, že je u nás asi 1 milion zdravotně postižených, tedy asi 10 % obyvatel republiky (1 200 000 osob)¹⁶. Co do počtu tak na straně jedné představují osoby se zdravotním postižením významnou skupinu osob s určitými specifickými potřebami, avšak na straně druhé tvoří skupinu vnitřně velice různorodou, a to v závislosti na druhu i stupni jejich zdravotního postižení.

Zdravotně postiženým může být člověk od narození nebo se jím může stát v průběhu života. Postupem doby představují stále větší problém z hlediska potřeby zdravotně sociální péče osaměle žijící osoby po prodělaném úrazu, kterých v současné době v ČR přibývá v souvislosti se společensko-ekonomickými změnami (preferenze soužití mimo manželství apod.).

Dle zákona č. 108/2006 Sb., o sociálních službách, lze zdravotním postižením označit tělesné, mentální, duševní, smyslové nebo kombinované postižení, jehož dopady činí nebo mohou činit osobu závislou na pomoci jiné osoby. Tato postižení jsou často jedním z faktorů vedoucích k sociální exkluzi handicapovaných osob. Tím může být komplikovaný přístup ke vzdělání a následně i k zaměstnání, ke zboží i službám, bariéry v prostředí společnosti a nedostatečné příjmy způsobené omezenými možnostmi výběru pracovního místa. Dalšími příčinami sociálního vyloučení zdravotně postižených je stigmatizace těchto osob následovaná chybějící vhodnou hospodářskou politikou, která by kompenzovala zvláštní výdaje spojené se zdravotním postižením, dále struktura systému dávek a nakonec i život v ústavech. Určité nedostatky naznačuje i přímá úměra, kterou lze často nalézt mezi závažností postižení a úrovní vyloučení

¹⁴ Zdroj: Zdravotně sociální služby v kontextu nového územního uspořádání, VÚPSV Praha, 2004, str. 7

¹⁵ Zdroj: Střednědobá koncepce státní politiky vůči občanům se zdravotním postižením, 2004, str. 11

¹⁶ Zdroj: Střednědobá koncepce státní politiky vůči občanům se zdravotním postižením, 2004, str. 12

**KOMUNITNÍ PLÁN SOCIÁLNÍCH SLUŽEB VE ZNOJEMSKÉM REGIONU**

a chudoby. Nastolení určitého směru ve vývoji péče o zdravotně postižené jak z hlediska fyzických služeb, tak z hlediska finančních kompenzací je však ztíženo širokou rozmanitostí zdravotního postižení. Přesto byla v České republice v průběhu posledních deseti let přijata za aktivní součinnosti organizací občanů se zdravotním postižením řada nových normativně právních aktů, díky kterým je současná česká legislativa např. v oblasti bezbariérové výstavby zcela srovnatelná se standardy EU.¹⁷

7.3.2. Osoby se zdravotním postižením v regionu Znojmo

Také v rámci regionu Znojmo je obtížné zmapovat osoby potýkající se se zdravotním handicapem. Na základě údajů ČSÚ z roku 2006, podle kterých měl region Znojmo k 31.12.2005 celkem 90 162, obyvatel, ve správním obvodu obce s rozšířenou působností, lze předpokládat přibližně následující množství a strukturu zdravotně postižených.

Tab.č.16: Orientační výskyt jednotlivých druhů postižení ve správním obvodu ORP Znojmo¹⁸

Druh postižení	výskyt na 10 tis. obyvatel	Znojmo
Zrakové postižení	57	513
Sluchové postižení	95	855
Poruchy řeči	57	513
Mentální postižení	285	2565
Vady pohybového ústrojí	286	2574
Tělesné postižení dospělých vč. mentálního postižení vyžadující ústavní péči	0,4	3,6
Tělesné postižení mládeže vč. Mentálního postižení vyžadující ústavní péči	0,5	4,5
Smyslové postižení dospělých vyžadující ústavní péči	0,3	2,7
Vozíčkáři	33	297
Diabetici	505	4545
Duševně nemocní	95	855
Epileptici	133	1197
Poživatelé invalidního důchodu	400	3600
Poživatelé částečného invalidního důchodu	111	999
Držitelé mimořádných výhod (ZTP, ZTP/P)	283	2547
Chronicky nemocné děti	524	4716

¹⁷ Zdroj: Národní plán podpory a integrace občanů se zdravotním postižením na období 2006 - 2009, Vládní výbor pro zdravotně postižené občany, 2005, str. 23

¹⁸ Pozn.: Je nutné vzít v úvahu, že při relativně malých výskytech některých druhů postižení mohou být poměry v jednotlivých místech zcela zásadně odlišené. Hodnoty je proto třeba považovat pouze za orientační. Uvedené údaje jsou odvozeny od údajů uvedených v publikaci Města, obce, regiony a sociální služby, 1997, str. 31 - 32

KOMUNITNÍ PLÁN SOCIÁLNÍCH SLUŽEB VE ZNOJEMSKÉM REGIONU

Tab.č.17: Návrh doporučených ukazatelů vybavenosti regionu službami pro zdravotně postižené v roce 2010.¹⁹

Doporučené počty míst	návrh normativů na 10tis.obyvateľ	rok 2010
Vybavenost místy v ÚSP pro OZP - dospělí	11	99
Vybavenost místy v ÚSP pro zdravotně postiženou mládež	13	117

Tab.č.18: Počet držitelů mimořádných výhod pro občany těžce zdravotně postižené - evidované MěÚ Znojmo - odborem sociálních věcí a zdravotnictví

k 31.12.2005	k 31.12.2006
1 972	1 950

V rámci pracovní skupiny proběhlo šetření v obcích ve správním obvodu ORP Znojmo (celkem 110 obcí). Odpovědělo 31 obcí.

Tab.č.19: přehled vyplacených bezmocností k 30.6.2006.²⁰

Územní část	druh bezmocnosti			celkem
	částečná	převážná	úplná	
Jihomoravský kraj	11649	7721	1808	21178
Okres Znojmo	912	606	123	1641

Tab.č.20: Přehled držitelů plného invalidního a částečného invalidního důchodu k 30.6.2006²¹

Územní část	Plný invalidní důchod					Částečný invalidní důchod				
	muži	prům věk	ženy	prům věk	celkem	muži	prům věk	ženy	prům věk	Celk.
JMK	20 745	55	16 760	55	37 505	13 853	50	11 864	48	25 717
Okres Znojmo	1 650	53	1 250	54	2 900	1 080	50	807	47	1 887

¹⁹ Pozn.: Uvedené údaje jsou odvozeny od údajů uvedených v publikaci Města, obce, regiony a sociální služby, 1997, str. 34

²⁰ Údaje poskytla vedoucí důchodového oddělení Radmila Vojtíšková, Bc. za Okresní správu sociálního zabezpečení Znojmo


²¹ Údaje poskytla vedoucí důchodového oddělení Radmila Vojtíšková, Bc. za Okresní správu sociálního zabezpečení Znojmo



7.3.3. Návrhy členů pracovní skupiny a účastníků šetření

Z jednání se členy pracovní skupiny, z realizovaných šetření a z podnětů od uživatelů a organizací vplynuly tyto návrhy a připomínky:

- ✚ zapojení města do programu (soutěže) „Bezbariérové město“
- ✚ postupně mapovat a upravovat bezbariérové vstupy
- ✚ do stavební komise zařadit pracovníka, který bude mít možnost nepovolit stavbu, pokud nebude splňovat podmínky (nyní má jen hlas poradní)
- ✚ zakreslit do map bezbariérová místa včetně památek, vyvěsit na přístupná místa, například k ukazatelům vjezdu do města a do městských částí, na internetové stránky Města Znojma
- ✚ bezbariérové vstupy také v obcích
- ✚ chybí denní centrum s rehabilitačním programem
- ✚ bezbariérový svozový autobus pro osoby se zdravotním postižením
- ✚ bezbariérový turistický vláček Městem Znojmem - nájezdní plošina, sklápěcí lavičky apod.
- ✚ Braillovo písmo umístěné do výtahů veřejných budov
- ✚ hlasové informace v hromadné dopravě o místech zastávek - pro osoby se zrakovým postižením





Jihomoravský kraj

KOMUNITNÍ PLÁN SOCIÁLNÍCH SLUŽEB VE ZNOJEMSKÉM REGIONU

Vyjádření některých členů skupiny



Věc: Odůvodnění pro bezbariérový svozový autobus pro osoby se zdravotním postižením

Další z možností, jak nabídnout poznání našim žáků a to všem bez rozdílu je vzít je na poznávací výlet, na exkurzi, nabídnout i úplně nebo částečně imobilním dětem možnost poznávání a zažít další pestré zážitky se svými kamarády.

Toto však není možné bez prostředku, který v našem regionu chybí. Taková auta nebo autobusy jsou poměrně nákladné finančně a málokterý sponzor vám takový dopravní prostředek jen tak věnuje. Škola sama pro sebe si ho finančně dovolit také nemůže.

Ale nesmíme zapomínat ani na ostatní občany. Vždyť takový dopravní prostředek nemusíme využívat jen my, ale může sloužit všem v našem regionu.

Nám stačí si ho zapůjčit pouze několikrát do roka, aby nám dal možnost poznat i jiné zážitky, poznávat i vzdálenější krajiny, věci... Takový dopravní prostředek nám dá i možnost s kamarády si užívat radost a nepřicházet o tyto zážitky.

Mateřská škola, Základní škola
a Praktická škola, Znojmo, Horní Česlář 15
609 51 ZNOJMO
IČO: 670 11 749, Tel. 515 224 798
Fax: 515 222 728, Tel. 515 222 728
E-mail: spsznojmo@zn.orgman.cz

ve Znojmě 30. 1. 2007

Věc: Odůvodnění bezbariérového turistického vláčku



Naše škola využívá turistický vláček jako jednu z možností výletů, ale i poznávání našeho města. Ne vždy však mohou všichni naši žáci využít tuto formu výletu a často bývají o tuto atrakci ochuzeni. Když si to ostatní užívají na výletu ve vláčku, tak jim nezbyvá nic jiného než se na ostatní děti dívat a tiše jim závidět jízdu vláčkem a možnost dostat se i na jiná památná místa našeho města. Těmito dětmi myslíme úplně nebo částečně imobilní žáky.

Pro tyto žáky je těžké se zúčastnit výletu bez dospělé osoby, která ho do vláčku přenesla a pokud je dítě už starší není možnost ho ani unést.

Myslíme si, že by tato věc nemusela sloužit nejen našim žákům, ale i imobilním občanům našeho regionu, rodinám s imobilními příslušníky a jiným úplně nebo částečně imobilním občanům, kteří k nám do našeho města zavítají.

ve Znojmě 30. 1. 2007

Mateřská škola, Základní škola
a Praktická škola, Znojmo, Horní Česlář 15
609 51 ZNOJMO
IČO: 670 11 749, Tel. 515 224 798
Fax: 515 222 728, Tel. 515 222 728
E-mail: spsznojmo@zn.orgman.cz



7.3.4. SWOT analýza oblasti péče o osoby se zdravotním postižením

Jako podklady pro SWOT analýzu byly použity demografické údaje a výpočty, názory poskytovatelů SS a odborníků z oblasti sociální sféry, připomínky členů pracovní skupiny, připomínky zadavatele a výstupy z dotazníkových šetření.

S – silné stránky	W – slabé stránky
<ul style="list-style-type: none">- péče v pečovatelských domech- snaha hledat možnosti začleňování do pracovního procesu- v současnosti dostačující počet pečovatelských domů- poradenská činnost- vstřícnost ze strany odboru sociálních služeb a zdravotnictví- společná práce na KPSS, která je zaměřená na zlepšování služeb v sociálních oblastech- podrobná analýza jednotlivých potřeb pro zdravotně postižené občany s možností využití finančních prostředků z dotace	<ul style="list-style-type: none">- nedostatek osobní asistence- nedostatek možnosti umístění postižených dětí po 18 letech života a jejich uplatnění- nedostatek dobrovolníků- bezbariérové vstupy, chodníky, ulice- bezbariérová autobusová doprava ve městě i okrese- nedostatečná péče o sluchově, zrakově a kombinovaně postižené - centra, instituce, poradny- nedostatečné informování o změnách- nedostatek kulturního vyžití, problémy s bezbariérovým přístupem- nabídka služeb osobám žijícím v domácím prostředí- denní centrum s rehabilitací- nedostatek možnosti zaměstnání - umístění OZP do pracovního procesu- nedostatek nových pracovních míst v chráněných dílnách- výchovné vzdělávací a aktivizační služby poskytované osobám v nepříznivé situaci, aktivní hledání řešení- chybí společné centrum pro zdravotně postiženou mládež
O – příležitosti	T – hrozby
<ul style="list-style-type: none">- možnost zapojení samotných zdravotně znevýhodněných do pracovního procesu- možnost klientů samostatně rozhodovat - o způsobu pomoci, o výběru poskytovatelů SS- rozvoj osobního asistentství a dobrovolnictví- rozvoj pracovních příležitostí a bydlení pro ZTO, ZTP/P- aktivizační centra pro postižené- rehabilitační stacionáře- denní centra nebo centrum služeb pro zdravotně postižené všech kategorií- rozvoj bydlení pro OZP- informovanost o společnostech, institucích poskytující služby, o možnosti využívání rehabilitačních center- zapojování zdravotně postižených do společnosti- sdružování invalidních občanů- vytytování bariérových přístupů a možnost jejich odstraňování	<ul style="list-style-type: none">- zneužívání sociálních příspěvků na péči ze strany rodin klientů, kteří si nebudou sami rozhodovat o péči- nezájem veřejnosti o tuto problematiku- nedostatek finančních zdrojů- nezájem města a obecních úřadů- pasivní jednání postižených osob- nedostupnost užívání služeb z finanční stránky postižených- nedostupnost služeb pro vzdálenější místa od větších měst- zdražování služeb



7.4. Oblast péče o osoby s mentálním postižením

7.4.1. Sociální skupina osoby s mentálním postižením

Lidé s mentálním postižením mají stejné základní potřeby jako lidé bez postižení - chodit do školy se svými vrstevníky, mít smysluplnou práci, bezpečný domov, rodinu a přátele, cítit svobodu v rozhodování. K naplnění svých potřeb potřebují podporu a otevřenost většinové společnosti. Podpora a služby by měly být poskytovány v běžném prostředí, tedy i mezi lidmi bez postižení. Mnoho lidí s mentálním postižením je stále izolováno od lidí bez postižení. Je jim odepírána možnost účastnit se každodenního společenského života, obohacovat jej a být jím obohacován. Všichni lidé, bez ohledu na to, zda mají postižení či ne, mají právo být plně začleněni do života společnosti.

Dospělí s mentálním postižením by měli:

- ✦ mít maximální kontrolu nad svým životem
- ✦ mít běžné vztahy od známých přes přátele až po životní partnery
- ✦ mít domov a bydlet v něm
- ✦ mít smysluplnou práci a dostávat za ni přiměřenou odměnu
- ✦ mít možnost bavit se ve volném čase
- ✦ mít svobodu vyznání

Podpora a služby, které lidé s mentálním postižením potřebují, by jim měly být poskytovány v prostředí, z něž vyšly, tam, kde žijí, studují, pracují.

K pochopení potřeb konkrétního člověka s mentálním postižením by měly sloužit čtyři základní pilíře :

- ✦ kompetence daného člověka, co umí a jaké jsou možnosti jeho budoucího rozvoje
- ✦ prostředí, které určuje podmínky, ve kterých člověk s MP bude žít, učit se, pracovat a setkávat se s druhými lidmi
- ✦ míra podpory, kterou osoba s MP potřebuje, aby mohla v daném prostředí žít a fungovat
- ✦ čas, období, po které je určitý stupeň podpory poskytován

Velká část společnosti si stále není vědoma schopností lidí s mentálním postižením a jejich práv na bydlení v komunitě, práci, volební hlas a ochranu před zneužíváním a lhostejností. Lidem s mentálním postižením se nedostává úcty, na niž mají jako občané nárok. Často nemají ani podporu potřebnou k tomu, aby svých práv využívali. Přitom člověk s mentální retardací se může hodnotně podílet s ostatními občany na



Jihomoravský kraj

KOMUNITNÍ PLÁN SOCIÁLNÍCH SLUŽEB VE ZNOJEMSKÉM REGIONU

široké paletě lidských činností v běžném prostředí a víme také, že řada věcí, které dělat nemůže, nesouvisí ani tak s jeho omezením intelektu či adaptivním chování, ale s tím, že mu nedokážeme vytvořit vhodné prostředí, ve kterém by své možnosti mohl realizovat a poskytnout mu dostatečnou podporu, kterou k tomu potřebuje.

Na závěr můžeme již dodat jen výstižné staré české přísloví, které říká, že „kdo nechce, hledá důvody, kdo chce, hledá způsoby“.

7.4.2. Osoby s mentálním postižením v regionu Znojmo

7% populace → znojemský okres = 7983 mentálně postižených osob (statistický výzkum Brno)

Popis stávající situace v oblasti sociálních služeb v regionu

Péči o děti s mentálním postižením a kombinovanými vadami plně zajišťuje Mateřská škola, Základní škola a Praktická škola Znojmo a Dětské centrum Znojmo. Potřeba sociálních služeb není tak velká, výjimkou je osobní asistence. Podle školského zákona je kvalitní vzdělávací proces dostupný pro všechny děti bez rozdílu postižení. Dětem jsou zajišťovány také volnočasové aktivity. Situace pro tyto osoby se mění po skončení povinné školní docházky. Absolventi MŠ, ZŠ a Praktické školy Znojmo mohou dále navštěvovat Denní stacionář sv. Damiána, Sociální rehabilitaci nebo Chráněné dílny Znojmo. Kapacita těchto zařízení je však omezená. Podstatná část dospělých osob s mentálním postižením je odkázána na celodenní péči rodiny, která nemá podmínky a nemůže zajistit další rozvoj schopností svých dětí. Naopak dochází k postupnému úbytku jejich schopností a dovedností získaných ve škole. Přitom péče rodiny v kombinaci s možností navštěvovat vhodné sociální zařízení je pro osoby s mentálním postižením vhodnější než ústavní péče (což potvrzují odborníci). V současné době je trend rodinnou péčí a denní zařízení sociálních služeb podporovat, což vyplývá také z nového zákona o sociálních službách z roku 2006. Ve znojemském regionu jsou sociální služby pro osoby s mentálním postižením zajišťovány především sítí ústavů sociální péče (jejichž kapacita je ale naplněna) a Oblastní charitou Znojmo. Samotné Město Znojmo žádné zařízení sociální péče pro osoby s mentálním postižením s denním provozem nezajišťuje.

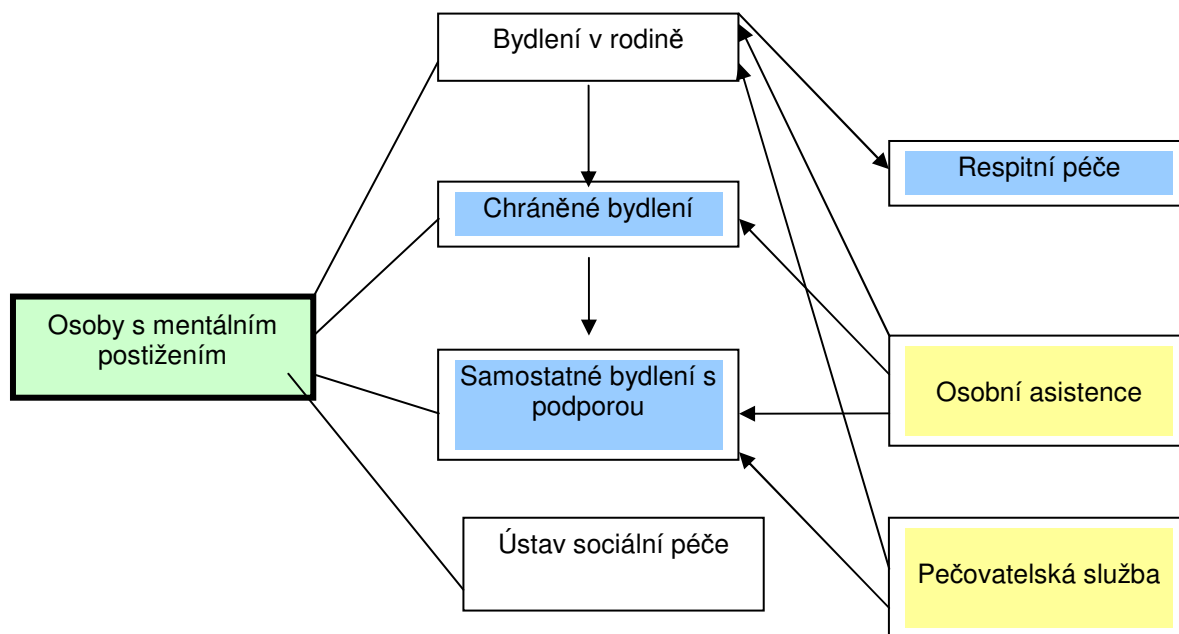


KOMUNITNÍ PLÁN SOCIÁLNÍCH SLUŽEB VE ZNOJEMSKÉM REGIONU

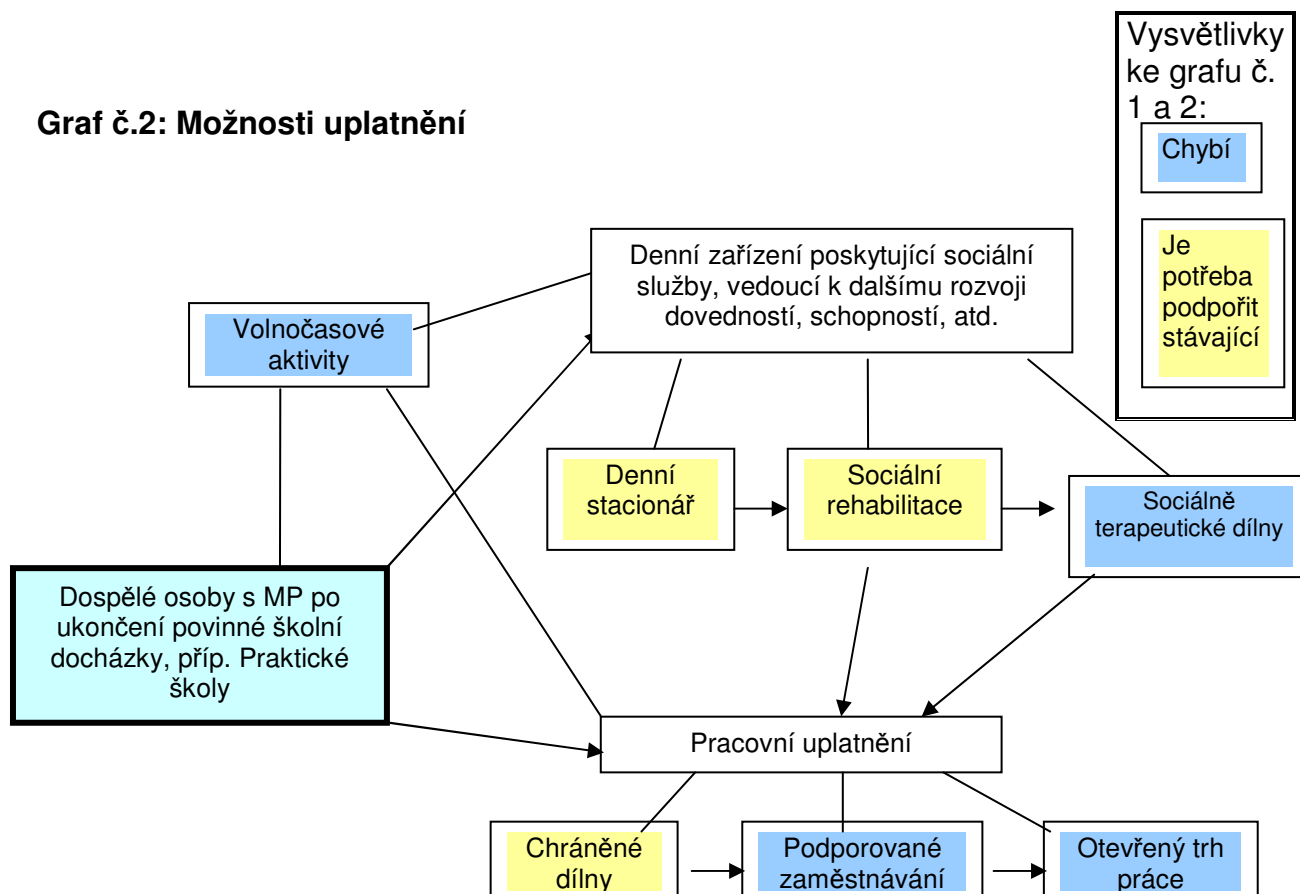
Ideální stav

Ideální stav je vybudovaná komplexní síť sociálních služeb pro dospělé osoby s mentálním postižením s možností výběru. Ideální síť návaznosti jednotlivých služeb znázorňují následující grafy.

Graf č.1: Možnosti bydlení



Graf č.2: Možnosti uplatnění





7.4.3. Návrhy členů pracovní skupiny a účastníků šetření

Z jednání se členy pracovní skupiny, z realizovaných šetření a z podnětů od uživatelů a organizací vyplynuly tyto návrhy a připomínky:

- ❖ vybudovat chráněné bydlení, respitní péči
- ❖ zajistit podporované zaměstnávání
- ❖ vybudovat sociálně terapeutické dílny
- ❖ podpořit osobní asistenci
- ❖ zaměřit se na volnočasové aktivity osob s mentálním postižením od 16 let
- ❖ vybudování Centra komplexních sociálně rehabilitačních služeb (ve kterém jsou všechny potřebné služby obsaženy)
- ❖ zajistit osobám s mentálním postižením a kombinovanými vadami komplex sociálních služeb odpovídající aktuálním potřebám těchto osob





7.4.4. SWOT analýza oblasti péče o osoby s mentálním postižením

Jako podklady pro SWOT analýzu byly použity demografické údaje a výpočty, názory poskytovatelů sociálních služeb a odborníků z oblasti sociální sféry, připomínky členů pracovní skupiny, připomínky zadavatele a výstupy z dotazníkových šetření.

S – silné stránky	W – slabé stránky
<ul style="list-style-type: none">- zabezpečení dětí (do 18 let) v rámci vzdělávání a výchovy, rozvoj probíhá ve školském systému- provoz Chráněných dílen- provoz Stacionáře sv. Damiána, Ateliéru Samuel, Osobní asistence, Dílnou sv. Kláry Charitou Znojmo- úsilí o rozvoj KPSS- webové stránky KPSS	<ul style="list-style-type: none">- není v plné míře zajištěno pokračování vzdělávacího programu- nedostatek pracovních příležitostí a možnosti uplatnění- nedostatek finančních prostředků z rozpočtu města- chybí sociál. zařízení, provozovaná městem- nedostatečná komunikace se zastupiteli města- sociálně aktivizační služby pro osoby s ment. postižením- nedostatek vhodných prostor pro poskytovatele- neosobní přístup sociálních pracovníků vůči potřebným- nedostatek informací rodičům postižených dětí o nárocích, dávkách, léčbě apod.- špatná komunikace posudkové komise OSSZ
O – příležitosti	T – hrozby
<ul style="list-style-type: none">- navázání spolupráce s Domovem mládeže, Městskými lázněmi,- kulatý stůl se zástupci MěÚ, poskytovateli a uživateli sociálních služeb- komunikace s médii- vzdělávání pracovníků v sociálních službách- legislativa, standardy- celistvější informace od lékařů- hlubší proniknutí do problematiky zdravotně postižených sociálními pracovníky (posuzování zpod překážky)	<ul style="list-style-type: none">- nedostatek financí z rozpočtu města- špatná informovanost mezi organizacemi- většina nedostatků se může stát hrozbou při jejich neřešení- nízký zájem majoritních společností o informace z oblasti sociál. služeb- exkluze zdrav. post. při vyřizování jejich osobních záležitostí



7.5. Oblast péče o osoby ohrožené sociální exkluzí a osoby exkludované

7.5.1. Osoby ohrožené sociální exkluzí a osoby exkludované

Sociální exkluzi lze charakterizovat jako pasivní či aktivní společenské vyloučení. Aktivní formy sociální exkluze jsou spojovány s politickými opatřeními vlády či jiných subjektů veřejného života, které vedou k izolaci od určitých možností. V našich podmínkách se vyskytuje spíše vyloučení pasivní. K němu dochází prostřednictvím sociálních procesů, které vlivem společenské deprivace dalších životních možností vedou k následné exkluzi. Tato situace je charakteristická především pro následující skupiny osob:

- * Dlouhodobě nebo opakovaně nezaměstnaní

Dlouhodobá nezaměstnanost znamená vyřazení z pracovního procesu a tento fakt s sebou přináší řadu problémů jako ztrátu pracovních návyků a kvalifikace, sociální izolaci, alkoholismus a drogy. Těmi nezaměstnaní často řeší svou situaci v době, kdy již upadnou do apatie poté, co rezignují, pokud se jim po ztrátě zaměstnání nepodaří svou situaci změnit. Řada těchto osob se tak ocitá na okraji společnosti a stává se prakticky nezaměstnatelnými. Důsledkem nezaměstnanosti je postupný úpadek, ztráta sebedůvěry, ztráta smyslu každodenní činnosti, konflikty v běžném sociálním styku, zhoršení duševního a tělesného zdraví.

- * Osoby bez přístřeší

Bezdomovectví, jako znak extrémní chudoby a sociálního vyloučení, se v ČR objevilo jako nový fenomén po roce 1989. K nejčastějším příčinám bezdomovectví patří např. návrat z výkonu trestu odnětí svobody, návrat z psychiatrické léčebny, propuštění z výchovného ústavu pro mládež, propuštění z dětského domova, nízká mentální úroveň, tuláctví, alkoholová či jiná závislost či rozvod.²²

- * Mentálně či psychicky handicapovaní

Existence zdravotního postižení představuje určité riziko znevýhodnění ve vztahu k ostatním členům společnosti, což může ve svém důsledku způsobit sociální vyloučení. Nejvíce ohroženy jsou osoby s těžším zdravotním postižením. Přes veškerá opatření lze v mnoha oblastech stále pozorovat řadu přímé i nepřímé diskriminace, zneužívání nebo podvody páchané na této skupině osob (jedná se o časté oběti trestných činů).

- * Osoby závislé na návykových látkách

²² Zdroj: Obce, města, regiony a sociální služby, Socioklub 1997, str. 121



KOMUNITNÍ PLÁN SOCIÁLNÍCH SLUŽEB VE ZNOJEMSKÉM REGIONU

Užívání všech typů návykových látek je komplexní a mnohvrstevný jev s celou řadou vzájemně se ovlivňujících potenciálních rizik pro jedince i pro společnost. Jde zejména o možné nepříznivé sociální, zdravotní, trestněprávní, bezpečnostní a ekonomické dopady, jež mohou nepříznivě ovlivňovat zdravý vývoj jednotlivců i společnosti v širším společenském kontextu.

* Různě vymezené minority (rasově, nábožensky, kulturně a jazykově)

Z tohoto pohledu jsou u nás zřejmě nejvíce ohroženi příslušníci romské populace. Sociální vyloučení Romů je charakterizováno především vzdělanostní bariérou vedoucí dále k jejich nezaměstnanosti, zhoršováním bytové situace či jejich závislostí na sociálních dávkách. Ke ztíženému postavení části Romů přispěly rovněž změny, které nastaly po roce 1989. Změna socialistického systému na demokratický s sebou kromě celé řady výhod přinesla i vyšší nároky na jednotlivce, kterým se někteří Romové nebyli schopni přizpůsobit.

7.5.2. Osoby ohrožené sociální exkluzí v regionu Znojmo

V regionu Znojmo se pracovní skupina zaměřila na 3 oblasti z výše jmenovaných skupin, které jsou ohroženy sociální exkluzí:

- osoby bez přístřeší
- osoby závislé na návykových látkách
- různě vymezené minority

Na okrese Znojmo žije přibližně 250-300 příslušníků romského etnika a v Jihomoravském kraji to bylo v roce 2001 při sčítání lidu celkem 631 Romů.

Značným problémem se jeví skupina osob bez přístřeší. Region je tvořen malými obcemi, a většina těchto ohrožených se uchyluje do větších měst. Tím je především Město Znojmo, zde bylo evidováno v ubytovacím zařízení pro muže bez přístřeší celkem 30 obyvatel v roce 2006 (i když kapacita je pouze 24). V roce 2005 zde bylo poskytnuto přístřeší celkem 81 mužům.²³

V domově pro matky v tísní bylo od roku 1997 poskytnuto ubytování celkem 83 ženám a 108 dětem. V roce 2005 toto ubytování využilo celkem 26 žen a 38 dětí.²⁴

V regionu Znojmo je také zastoupena skupina osob závislých na návykových látkách. V roce 2006 navštívilo kontaktní centrum přibližně 68 klientů (uživatelů drog) v průměrném věku 26,7 let. V roce 2005 byl počet těchto klientů 72 v průměrném věku 27,9.

²³ Zdroj: Městský úřad Znojmo, odbor sociálních věcí, Centrum sociálních služeb Znojmo - Azylový dům












²⁴ Zdroj: Statistika Oblastní charity Znojmo - Domov pro matky v tísní.

**KOMUNITNÍ PLÁN SOCIÁLNÍCH SLUŽEB VE ZNOJEMSKÉM REGIONU**Tab.č.21: Orientační údaje o výskytu potřeby sociálních služeb v oblasti sociální prevence²⁵

Osoby vyžadující azylové ubytování	na 10tis.obyvateľ	90 000 obyvatel - SPR Znojmo
bezdomovci	10	90
matky s dítětem	4,5	40,5
po propuštění z výkonu trestu	19	171
z důvodů závislosti na drogách	12-24	108-216

7.5.3. Návrhy členů pracovní skupiny a účastníků šetření

Z jednání se členy pracovní skupiny, z realizovaných šetření a z podnětů od uživatelů a organizací vyplynuly tyto návrhy a připomínky:

-  chybí informační centrum
-  malá kapacita noclehárny pro muže - zvýšení kapacity noclehárny
-  zvýšení kapacity azylového domu
-  zvýšení kapacity v zařízení pro ženy
-  poradenské centrum – sociální poradenství i na obcích
-  větší prezentace poskytovatelů a organizací
-  informativní letáky zasílat také do obcí
-  chybí denní centrum s krizovými lůžky - v zimním období možnost využití jako noclehárny
-  chybí občanská poradna
-  více informovat o problematice návykových látek, drog - u dětí, mládeže i rodičů
-  azylové bydlení pro vícečetné rodiny

²⁵ Zdroj: Obce, města, regiony a sociální služby, Socioklub 1997, str. 33



7.5.4. SWOT analýza oblasti péče o osoby ohrožené sociální exkluzí a osoby exkludované

Jako podklady pro SWOT analýzu byly použity demografické údaje a výpočty, názory poskytovatelů sociálních služeb a odborníků z oblasti sociální sféry, připomínky členů pracovní skupiny, připomínky zadavatele a výstupy z dotazníkových šetření.

S – silné stránky	W – slabé stránky
<ul style="list-style-type: none">- politická podpora- vytvoření legislativy- zmapování soc.sloužeb, nárůst nabídky služeb- možnost využití médií k propagaci- spolupráce mezi poskytovateli- tvorba KPSS- zavádění standardů kvality- spolupráce s odborem soc. věcí MěÚ Znojmo	<ul style="list-style-type: none">- malý zájem obcí o spolupráci- nedostatek finančních prostředků- malá informovanost veřejnosti- návaznost zařízení – noclehárna, Azylový dům...dále chybí- chybí pobytové služby pro osoby závislé na alkoholu- není vyřešena otázka financování služeb občanům, kterým nebyl přiznán důchod- malá kapacita specifických zařízení- málo pracovních příležitostí
O – příležitosti	T – hrozby
<ul style="list-style-type: none">- vytvoření specifického zařízení dle poptávky- spolupráce mezi organizacemi- průzkum poptávky a nabídky- zmapování potřeb- spolupráce s jinými městy- zapojení do KPSS- vzdělávání pracovníků SS- větší medializace	<ul style="list-style-type: none">- nedostatek financí- nezaměstnanost- výměna zastupitelstva



8. Priority rozvoje sociálních služeb v regionu Znojensko

V závěru procesu komunitního plánování sociálních služeb proběhlo konečné setkání s veřejností, kde byly výstupy jednotlivých pracovních skupin připomínkovány.

Veřejnost měla možnost vyplnit formulář, kde byly obsaženy veškeré výstupy pracovních skupin. Úkolem bylo zatrhnout 5 „nedostatků“, které daná osoba upřednostňuje.

Po vyhodnocení vrácených formulářů, kterých bylo celkem 69 z 86 rozdaných, byly výstupy seřazeny v následujícím pořadí.

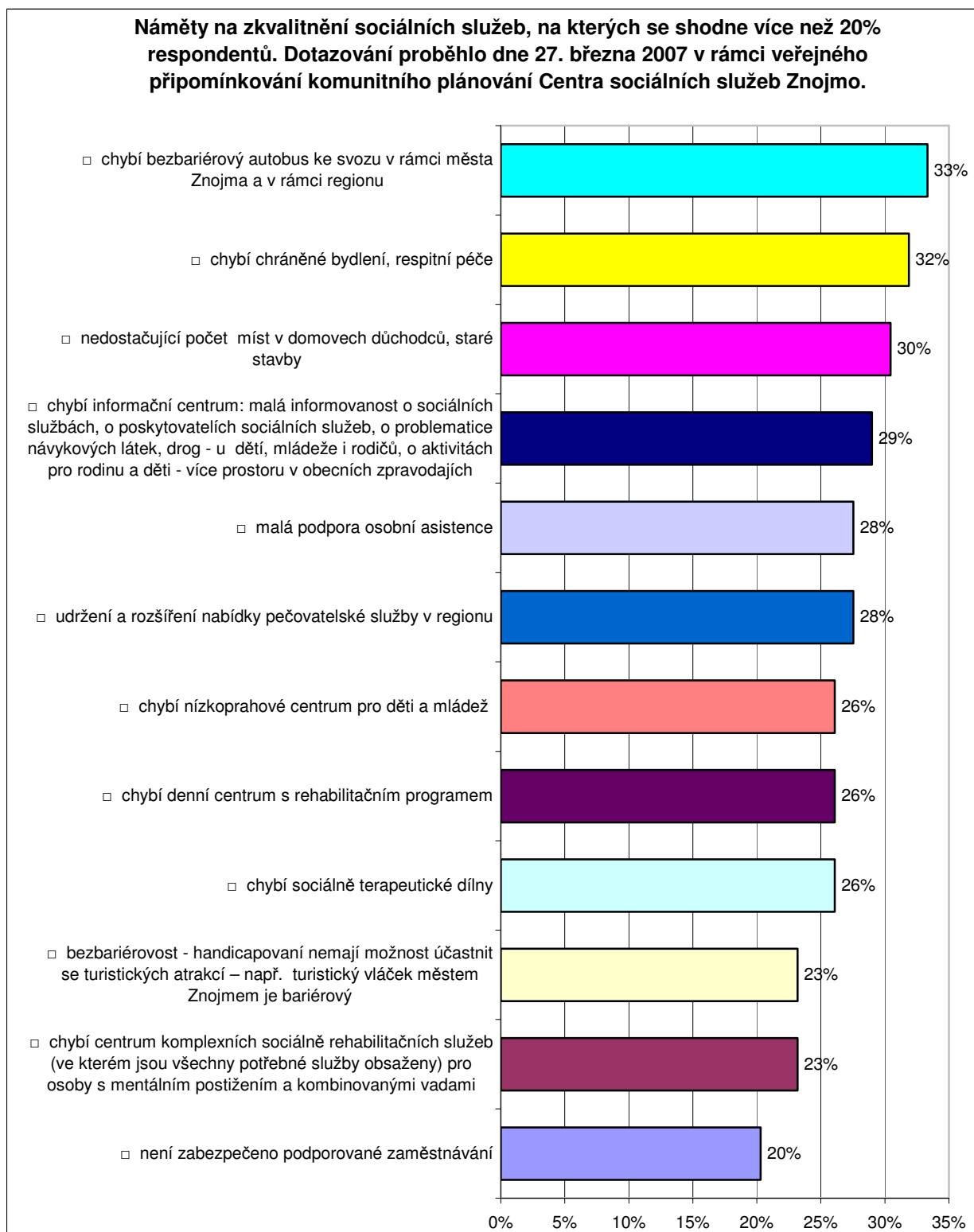
Tab.č.22: Výsledky připomínkování veřejnosti

Vyberte 5 problémů, kterým by se dle vašeho názoru měla věnovat v nejbližší době pozornost			
Počet respondentů	69	hlasů	%
chybí bezbariérový autobus ke svozu v rámci města Znojma a v rámci regionu	23	33%	
chybí chráněné bydlení, respitní péče	22	32%	
nedostačující počet míst v domovech důchodců, staré stavby	21	30%	
chybí informační centrum: malá informovanost o sociálních službách.....	20	29%	
udržení a rozšíření nabídky pečovatelské služby v regionu	19	28%	
malá podpora osobní asistence	19	28%	
chybí sociálně terapeutické dílny	18	26%	
chybí denní centrum s rehabilitačním programem	18	26%	
chybí nízkoprahové centrum pro děti a mládež	18	26%	
chybí centrum komplexních sociálně rehabilitačních služeb pro OMP, OZP....	16	23%	
bezbariérovost - handicapovaní nemají možnost účastnit se turistických atrakcí	16	23%	
není zabezpečeno podporované zaměstnávání	14	20%	
chybí hřiště pro děti a mládež od 12 let	13	19%	
není zajištěno hlasové informování v hromadné dopravě o místech zastávek - zrakově postiž.	12	17%	
nejsou zastoupeny volnočasové aktivity pro osoby s mentálním postižením od 16 let	10	14%	
chybí azylové bydlení pro vícečetné rodiny a pro ženy	10	14%	
chybí poradenské centrum – sociálně aktivizační služby - sociální poradenství na obcích	9	13%	
udržení klubu důchodců, jako sociálně aktivizační služby pro seniory	8	12%	
nedostupnost pobytových forem pro seniory v obcích regionu	7	10%	
malá kapacita jídelny pro důchodce	7	10%	
chybí občanská poradna	7	10%	
nedostatečný přístup do kulturních a sportovních zařízení pro rodiny s dětmi	7	10%	
nedostatek terénní pečovatelské služby v obcích regionu	6	9%	
nedostatečné vybavení výtahů braillovým písmem	5	7%	
chybí denní centrum s krizovými lůžky	5	7%	
telefonní Linka naděje – umožnit dětem komunikaci s linkou naděje přes internet	3	4%	
nedostačující kapacita azylového domu, noclehárny pro muže	2	3%	



KOMUNITNÍ PLÁN SOCIÁLNÍCH SLUŽEB VE ZNOJEMSKÉM REGIONU

Grafické znázornění:





Tab.č.23: Seznam priorit

➤ zachování stávajících služeb
➤ vybudování domova důchodců ve Městě Znojmě
➤ vybudování centra komplexních sociálně rehabilitačních služeb
➤ denní centrum s rehabilitačním programem
➤ nízkoprahové centrum pro děti a mládež, vč. sociálně aktivizační služby pro rodiny s dětmi
➤ denní centrum s krizovými lůžky - v zimním období možnost využití jako noclehárny
➤ udržení činnosti stávající linky naděje
➤ udržení pečovatelské služby ve Městě Znojmě a jeho regionu
➤ rozšíření a modernizace dietní jídelny pro důchodce při CSS Znojmo
➤ udržení klubu důchodců v rámci sociálně aktivizační služby pro seniory
➤ snížený autobus ke svozu od DPS a DD a v rámci regionu
➤ bezbariérový autobus pro osoby se zdravotním postižením
➤ rozšíření informací o sociálních službách - aktualizace těchto informací
➤ podpora osobní asistence
➤ vybudování chráněného bydlení a respitní péče
➤ zřízení občanské poradny



9. Priority rozvoje sociálních služeb v regionu Znojmo

Tato kapitola je věnována prioritám a opatřením, které svou realizací přispějí ke zvýšení úrovně a dostupnosti sociálních služeb v regionu Znojmo. Předkládané priority a opatření vychází z několika skutečností.

V úvahu byly brány výstupy všech šetření, názory realizačního týmu, názory členů pracovních skupin a odhad demografického vývoje. Navrhované priority a opatření byly tvořeny jako nezávazné náměty na rozvoj sociálních služeb v regionu.

!!! Z celého šetření vyplynula potřeba zachovat stávající služby sociální péče, které je nutno dále podporovat. !!!

Tab.č.24: Seznam priorit a opatření

Priorita A	Zvyšování efektivity v oblasti sociální sféry na území regionu Znojmo	
	Opatření A.1.	Zvýšení povědomí veřejnosti o oblasti sociální sféry na území regionu Znojmo
	Opatření A.2.	Podpora komunikace mezi subjekty včetně navazování spolupráce s mimoregionálními poskytovateli sociálních služeb - rozvoj KPSS
	Opatření A.3.	Zřízení občanské poradny
Priorita B	Rozšiřování a zkvalitňování péče o děti, mládež a rodinu	
	Opatření B.1.	Zřízení nízkoprahového centra pro děti a mládež, včetně sociálně aktivizační služby pro rodiny s dětmi
	Opatření B.2.	Udržitelnost Linky naděje - modernizace
	Opatření B.3.	Vybudování hřišť pro děti a mládež od 12 let
Priorita C	Zvyšování kvalitativní úrovně života zdravotně postižených a jejich blízkých	
	Opatření C.1.	Podpora kvalitní úrovně života zdravotně postižených
	Opatření C.2.	Denní centrum s rehabilitačním programem
	Opatření C.3.	Preference domácí péče a podpory integrace do společnosti



KOMUNITNÍ PLÁN SOCIÁLNÍCH SLUŽEB VE ZNOJEMSKÉM REGIONU

Priorita D	Udržení méně soběstačných osob v pokročilejším věku v jejich přirozeném prostředí	
	Opatření D.1.	Podpora dostupnosti pečovatelské služby na celém území regionu
	Opatření D.2.	Podpora setkávání seniorů
	Opatření D.3.	Výstavba Domova pro seniory ve Znojmě
	Opatření D.4.	Rozšiřování kapacit služeb pro seniory
Priorita E	Prevence sociální exkluze	
	Opatření E.1.	Rozvoj azylového bydlení, podpora denního centra s krizovými lůžky
Priorita F	Zvyšování kvalitní úrovně života osob s mentálním či kombinovaným postižením	
	Opatření F.1.	Zřízení centra komplexních služeb pro zdravotně postižené
	Opatření F.2.	Zřízení chráněného bydlení
Priorita G	Zajištění komunikace s veřejností	
	Opatření G.1.	Preference pořádání kulatých stolů v rámci KPSS



Jihomoravský kraj

KOMUNITNÍ PLÁN SOCIÁLNÍCH SLUŽEB VE ZNOJEMSKÉM REGIONU
Priorita A: Zvyšování efektivity v oblasti sociální sféry na území regionu Znojmo

Opatření A.1. Zvýšení povědomí veřejnosti o oblasti sociální sféry na území regionu Znojmo

Průzkum realizovaný v rámci tvorby komunitního plánu sociálních služeb v regionu Znojmo odhalil poměrně nízkou úroveň povědomí občanů o konkrétních službách v oblasti sociální sféry. Nedostatek povědomí o existenci služeb v oblasti sociální sféry potvrzuje i skutečnost, že informovanost občanů o poskytovaných službách byla velkou částí respondentů označena za jeden z nejpálčivějších sociálních problémů.

Nadměrná většina respondentů se domnívá, že by ke zlepšení informovanosti, přispělo informační centrum, kde by občané našli odpovědi na své otázky.

Z preventivního hlediska je dobré věnovat informovanosti o sociální sféře dostatečnou pozornost a to i tehdy, kdy potřeba znalosti sociální oblasti není pro člověka aktuální, neboť právě sociální služby mohou uživatelům umožnit žít běžným životem i v případě, kdy jim v tom nějaký stav či událost začne bránit.

Aktivity

- ☛ Identifikovat nejrozšířenější informační zdroje a využít je k šíření informací o sociálních službách a jejich poskytovatelích
- ☛ Intenzivněji využívat stávající informační zdroje - pravidelně nabízet prostor v obecních zpravodajích, využívat internetové stránky jednotlivých obcí včetně stránek komunitního plánování
- ☛ Rozšiřování informačních zdrojů včetně zvyšování jejich dostupnosti - zavedení veřejně přístupných internetových míst a informování o nich (bezbariérovost)
- ☛ Soustavně aktualizovat veškeré informační materiály
- ☛ Zajistit místo, kde se budou informace o SS zveřejňovat - např. úřední deska

Realizátor

KPSS Znojmo, jednotlivé obce, poskytovatelé sociálních služeb a další instituce

Předpokládané náklady

Minimální

Termín realizace

Průběžný termín realizace



Jihomoravský kraj

KOMUNITNÍ PLÁN SOCIÁLNÍCH SLUŽEB VE ZNOJEMSKÉM REGIONU **Opatření A.2. Podpora komunikace mezi subjekty včetně navazování spolupráce s mimoregionálními poskytovateli sociálních služeb**

Jedním z cílů bylo zmapovat síť sociálních poskytovatelů a odhalit případné nedostatky ať už v podobě chybějících druhů služeb, tak v možném dublování nabídky.

Vzhledem k velikosti regionu lze spíše uvažovat s rizikem méně dostupných služeb na obcích, které mají menší velikost a jsou vzdáleny od větších měst, kde se dané služby soustřeďují. Ve Městě Znojmě je zastoupena kvalitní síť poskytovatelů SS, které se zaměřují na široké spektrum uživatelů. I tak některé služby chybí.

V budoucnu by bylo dobré zabezpečit návaznost a konzistenci systému vzájemně se doplňujících služeb ve městě Znojmě a jeho okolí.

Vytvořená síť pak bude schopna lépe, flexibilně a zároveň efektivně řešit obtížné životní situace potřebných osob, popřípadě snižovat možnost opětovného vyvstání jejich problému v budoucnu.

Poskytované sociální služby v regionu je však nutné neustále přizpůsobovat potřebám a přáním občanů, docílit rozmanitosti nabídky, a tím možnosti využívat služby jednotlivě nebo v různých kombinacích.

Opatření je tedy zaměřeno na podporu zvýšení spolupráce jednotlivých organizací v regionu.

Aktivity

- ☞ Zahájení dialogu různých institucí (poskytovatelé sociálních služeb, obce, školní zařízení, zdravotnická zařízení)
- ☞ Vytyčení chybějících poskytovatelů sociálních služeb na území regionu
- ☞ Podnítit zájem jednotlivých obcí v regionu o potřeby občanů obce
- ☞ Navázání spolupráce různých organizací nejen v podobě výměny zkušeností a poznatků, ale i v rámci podpory a propagace nabídky svých služeb navzájem s cílem pomoci konkrétním občanům v obtížných životních situacích

Realizátor

KPSS Znojmo, jednotlivé obce, poskytovatelé sociálních služeb

Předpokládané náklady

Minimální, především v podobě lidských zdrojů

Termín realizace

průběžný termín realizace



Jihomoravský kraj

KOMUNITNÍ PLÁN SOCIÁLNÍCH SLUŽEB VE ZNOJEMSKÉM REGIONU

Opatření A.3. Realizace občanské poradny

Na základě zhodnocení všech dotazníkových šetření, bylo zjištěno, že většina respondentů by měla zájem o informační centrum, kde by jim byli poskytnuty informace nejen z oblasti sociální sféry, ale také z jiných oblastí života (právní rady, rady z oblasti bydlení, finanční, zdravotnictví, školství, pojištění, sociálních dávek, sociální pomoci apod.).

Občanské poradny jsou zřízeny v mnoha městech a jejich využití je maximální.

Cílem tohoto opatření je pomoci občanům našeho regionu v jejich tíživé situaci a to odbornými radami, kontakty a podporou klienta.

Aktivity

- ☛ Zahájení dialogu s institucemi, které poskytují určitý druh poradenství a navázání spolupráce.
- ☛ Shromažďování poznatků k podpoře občanské poradny (statistická data apod.)
- ☛ Průběžné rozpracování priority tvorby občanské poradny

Realizátor

Podklady zajistí KPSS Znojmo, jednotlivé obce a organizace

Výběrové řízení na realizaci projektu - zřízení občanské poradny

Předpokládané náklady

V první fázi průzkumu - minimální

Dále dle rozsahu projektu - zajištění - evropské fondy, dotace, nadační fondy

Termín realizace

Průběžný termín realizace - zjišťování podkladů v následujícím průběhu KPSS

- zřízení občanské poradny - dle zajištění projektu



Jihomoravský kraj

KOMUNITNÍ PLÁN SOCIÁLNÍCH SLUŽEB VE ZNOJEMSKÉM REGIONU
Priorita B: Rozšiřování a zkvalitňování péče o děti a mládež

Opatření B.1. Zřízení nízkoprahového centra pro děti a mládež včetně sociálně aktivizační služby

Cílem opatření je zajištění vhodného prostoru, zpracování plánu aktivit s dětmi, zajištění odborného pracovníka, navázání spolupráce s organizacemi a sdruženími pracujícími s dětmi, propagace nízkoprahového klubu jako místa pro neformální setkávání mladých lidí, navázání kontaktu a spolupráci s dětmi a mládeží, u nichž je větší pravděpodobnost výskytu rizikového chování, nabídka volnočasových aktivit včetně výchovné, vzdělávací a aktivizační činnosti a terapeutické činnosti. Dále pak nabídnout alternativy v trávení volného času, zlepšit kvalitu života cílové skupiny předcházením, snížením sociálních a zdravotních rizik souvisejících s jejich způsobem života a umožnit jim, aby v případě zájmu mohli řešit svoji nepříznivou sociální situaci.

Podle účastníků šetření jsou nejvíce opomíjenou skupinou regionu děti a mládež. Naznačují to i odpovědi účastníků terénního šetření, realizovaného v rámci komise pro prevenci kriminality při MěÚ Znojmo, kterými byla za nejpalčivější sociální problém v regionu označena nedostatečná nabídka volnočasových aktivit. Náplň volného času pro děti a mládež je jedním z častých zdrojů problémů některých obcí a především Města Znojma. Nedostatek volnočasových aktivit vede k preferování méně vhodných voleb (čas strávený u televize, u počítače) nebo dokonce k šíření sociálně patologických jevů (užívání návykových látek, drobné krádeže, prostituce apod.).

Cílem nízkoprahového centra bude snížit čas trávený cílovou skupinou např. ve vinárnách a restauracích ve prospěch doby strávené v připravovaném zařízení. Aktivity v nízkoprahových centrech pro děti a mládež podporují vytváření, udržování a posilování pozitivních sociálních vztahů, a tím vedou uživatele služeb mj. ke vzájemné motivaci k vytváření zájmů.

Sociální pracovník zaměstnaný v centru by mohl, v případě získání důvěry návštěvníků, působit ve prospěch včasného podchycení problémů a jejich řešení v rané fázi. Dalšími účastníky podílejícími se na chodu centra a koordinaci nabízených volnočasových aktivit by měly být pokud možno osoby z řad dobrovolníků. Zde se nabízí možnost propojení takového centra s občanskou poradnou.

Návštěvníkům nízkoprahového centra by mohly být k dispozici např. stolní fotbal, kulečník, šipky a stolní tenis, využívání řady zájmových kroužků, jejichž nabídka by byla inovována dle zájmu dětí. Kroužky bude moci navštěvovat kdokoliv a kdykoliv bez toho,



Jihomoravský kraj

KOMUNITNÍ PLÁN SOCIÁLNÍCH SLUŽEB VE ZNOJEMSKÉM REGIONU

aniž by bylo nutné dodržovat pravidelnou docházku. V by bylo možné pravidelně pořádat hudební večery, výlety do okolí i výjezdy do vzdálenějších lokalit.

Jako vhodné místo pro realizaci projektového záměru nízkoprahového centra je Město Znojmo a postupně by mohla být zakládána menší centra v dalších obcích s vyšším zastoupením dětské složky. K založení center by mohly být využity např. prostory ve školních či obecních objektech spolu s využitím práce dobrovolníků. Ti budou za drobné odměny zabezpečovat a koordinovat chod centra.

Centrum by mělo být samozřejmě bezbariérové a přístupné všem bez rozdílu.

Aktivity

- ☞ Iniciování návrhu na vznik nízkoprahového centra pro děti a mládež - také komise pro prevenci kriminality
- ☞ Oslovení organizací a spolků pracujících s dětmi o spolupráci
- ☞ Rozhodnutí obecních zastupitelů schvalující záměr zřídit nízkoprahové centrum pro děti a mládež (také pro dětí z obcí čekající na autobusové, vlakové spojení....)
- ☞ Určení vhodných prostor (v některém z dosavadních objektu v obci či v nově vystavěné budově).
- ☞ Zahájení dialogu mezi obecními zastupiteli, školními zařízeními a potenciálními uživateli centra o využití prostor a vhodné náplni připravovaných programů
- ☞ Zajištění vhodného organizačního a technického zabezpečení
- ☞ Volba vhodného sociálního pracovníka pro práci s mládeží. Další účastníky projektu vybrat pokud možno z řad dobrovolníků
- ☞ Volba vhodných propagačních aktivit podporujících zájem cílové skupiny o pravidelnou účast jak na pravidelných, tak na nárazových akcích pořádaných v nízkoprahovém centru
- ☞ Zakládání dalších menších center v obcích s vyšším podílem dětské složky

Realizátor

Město Znojmo, další obce regionu, další subjekty pravděpodobně z oblasti sociální sféry, zájmové organizace

Předpokládané náklady

Předpokládané náklady budou odvozeny především od umístění zařízení

Možnost získat finanční prostředky z fondů evropské unie, příspěvky od nadací

Termín realizace

Dle dohody a finančních prostředků



Jihomoravský kraj

KOMUNITNÍ PLÁN SOCIÁLNÍCH SLUŽEB VE ZNOJEMSKÉM REGIONU
Opatření B.2. Udržitelnost Linky naděje při Centru sociálních služeb

Cílem opatření je zajištění služby telefonické krizové pomoci pro osoby, které se nacházejí v situaci ohrožení zdraví nebo života nebo v jiné obtížné situaci, kterou přechodně nemohou řešit vlastními silami.

Aktivity

- ☛ Propagace Linky naděje při Centru sociálních služeb
- ☛ Navázat spolupráci s organizacemi a sdruženími pracujícími s dětmi a mládeží
- ☛ Odborné školení stávajícího zaměstnance
- ☛ Modernizace linky - propojení s internetem - e-mailová komunikace apod.

Realizátor

CSS Znojmo

Předpokládané náklady

Dle rozpočtu CSS + dotace ze strany rozpočtu města

Termín realizace

Průběžný termín realizace

Dle finančních prostředků



KOMUNITNÍ PLÁN SOCIÁLNÍCH SLUŽEB VE ZNOJEMSKÉM REGIONU

Opatření B.3. Vybudovat dětská hřiště pro věkovou skupinu dětí od 12 let

V současné době jsou dětská hřiště ve Znojmě projektovaná pro věkovou skupinu dětí od 3 do 12 let. Protože však věková skupina starších dětí také tyto hřiště navštěvuje a prvky jsou pro děti mladší, jsou zařízení dětských hřišť rozbitá a stále se musí opravovat. I děti ve věkové skupině nad 12 let však dětská hřiště potřebují a v nabídkách existují hrací prvky pro tuto věkovou skupinu. Starší děti nebudou potom využívat herní prvky pro mladší věkovou kategorii a nebude nutno vynakládat tolik finančních prostředků na opravy stávajících hřišť.

Aktivity

- ☛ Vyčlenit prostor pro minimálně 2 velká hřiště, kde by byly zastoupené herní prvky pro všechny věkové kategorie:
 - do 3 let
 - od 3 do 12 let
 - od 12 let
- ☛ Využít prostoru v dolní části parku u divadla, kde již je dětské hřiště pro věkovou kategorii 3 – 12 let a zde instalovat dětské hřiště pro věkovou kategorii dětí od 12 let. V této části dochází k velké kumulaci starších znojemských dětí odcházejících ze škol domů i dětí mimoznojemských odcházejících směrem k autobusům a vlakům na nádraží.
- ☛ Oslovení organizací a spolků pracujících s dětmi o spolupráci

Realizátor

Město Znojmo

Předpokládané náklady

Dle projektových návrhů

Termín realizace

Průběžný termín realizace (od roku 2007/2008)

Dle finančních prostředků a projektu



Jihomoravský kraj

KOMUNITNÍ PLÁN SOCIÁLNÍCH SLUŽEB VE ZNOJEMSKÉM REGIONU
**Priorita C: Zvyšování kvalitativní úrovně života zdravotně postižených
a jejich blízkých**

Opatření C.1. Podpora kvalitní úrovně života zdravotně postižených

Vytvoření bezbariérového města, zajištění bezbariérového svozu pro osoby se zdravotním postižením a pro osoby hůře pohyblivé, zajistit umístění Brailova písma do výtahů budov apod. Doporučení věnovat se místům, která byla dle průzkumu ve skupině zjištěna za bariérová umožnit sluchově a zdravotně postiženým osobám kvalitní úroveň života, čehož je možné dosáhnout např. Braillovým písmem či hlasovým informováním (hromadná doprava...) pro osoby zrakově postižené.

Jelikož se osoby handicapované nenacházejí pouze ve Městě Znojme, ale také v obcích regionu, bylo by dobré zajistit těmto občanům snazší dostupnost Města Znojma, pomocí bezbariérového autobusu.

Odůvodnění

Snazší dostupnost veřejných, kulturních a turistických míst pro osoby zdravotně postižené, obtížně se pohybující a nevidomé. Zajistit možnost pohybu cílové skupině. Bezpečnější orientace pro nevidomé, nejen díky bezbariérovým přístupům, ale také odstraněním bariér nacházejících se na chodnících, jako jsou reklamní cedule, kontejnery apod.. Umožnit poznání regionu a města všem bez rozdílu jejich schopností a postižení.

Průběžný termín realizace (od roku 2007/2008) Bezbariérový svozový autobus pro osoby se zdravotním postižením

Možnost návštěv cílové skupiny do města a okolí (úřady, lékaři, příbuzní, kulturní zařízení..) a možnost dopravy skupin, možnost pravidelné dopravy v úřední dny. Využíván by byl také Svazem tělesně postižených(STP) a speciální školou - MŠ, ZŠ a PrŠ Znojmo

Požadavek byl vznesen od MŠ, ZŠ, a PrŠ Znojmo – využívání autobusu k přepravě žáků, výlety. Dle dotazníkového šetření měla tato priorita celkem 22% odpovědí

Brailovo písmo umístěné do výtahů veřejných budov

Zlepšit kvalitu života cílové skupiny a snížit závislost na dalších osobách, usnadnit rozpoznání správného poschodí v budovách, správných dveří či místnosti. Zajištění nezávislost na okolí.

Ve školách se cílová skupina od nízkého věku učí toto písmo a jeho výuka se dále rozšiřuje také na skupiny starších osob, které s tímto písmem do styku nepřišly.



Jihomoravský kraj

KOMUNITNÍ PLÁN SOCIÁLNÍCH SLUŽEB VE ZNOJEMSKÉM REGIONU

Z dotazníkového šetření v rámci potřeby se tato oblast dostala na čtvrté místo s 15%.

Bezbariérový turistický vláček

Usnadnění poznání - možnost poznání města, rovné příležitosti pro všechny, možnost rozšíření turistiky pro zdravotně postižené občany a realizace výletů pro školy a žáky se zdravotním postižením.

Doporučení od MŠ, ZŠ a PrŠ Znojmo a STP Znojmo.

Aktivity

- ☛ Zvyšování povědomí o problematice zdravotně postižených
- ☛ Zaměřit se na bariérová místa Možnost zapojení do soutěže bezbariérové město, obce
- ☛ Doporučení obecním úřadům regionu Znojmo - zapojit se do této problematiky
- ☛ Propagace Brailova písma jako snazší orientace
- ☛ Zmapovat přístupnost turistického vyžití pro handicapované
- ☛ Zmapovat zájem o kulturní a turistické akce

Realizátor

Poskytovatelé sociálních služeb, obce

Předpokládané náklady

Dle projektových návrhů

Termín realizace



Jihomoravský kraj

KOMUNITNÍ PLÁN SOCIÁLNÍCH SLUŽEB VE ZNOJEMSKÉM REGIONU

Opatření C.2. Denní centrum s rehabilitačním programem

Možnost nabídky trávení volného času s výběrem poskytovaných služeb - rehabilitace, masáže, zdravotní tělocvik.

Cílem je zlepšení využití volného času, zdravotního stavu, navazování kontaktu s jinými lidmi, a také lepší začlenění do společnosti prostřednictvím denního centra.

Dle dotazníkového šetření odpovědělo na otázku Co by Vám nejvíce pomohlo ve Vaší situaci bylo nejčastější odpovědí: „Zvyšování zdravotnických, kulturních a vzdělávacích možností.“ Nejen dotazníky, ale také zkušenosti organizací zabývajících se problematikou zdravotně postižených občanů, dokládají potřebu rozšířit nabídku o rehabilitační a volnočasové programy pro osoby handicapované.

V šetření kdy měli dotázaní seřadit oblasti dle potřeby se toto centrum umístilo na druhém místě s celkem 24% odpovědí.

Aktivita

- ☛ Oslovení poskytovatelů sociálních služeb
- ☛ Zjištění nabídky rehabilitací
- ☛ Zvyšování zájmu o setkávání handicapovaných osob
- ☛ Zajištění sociálně-aktivizační služby

Realizátor

Zapojení Města Znojma a organizací, které se zabývají danou skupinou.

Možnost vypsání výběrové řízení na vybudování denního centra nebo na poskytování těchto služeb.

Předpokládané náklady

Dle projektu

Termín realizace

Dle projektu



Opatření C.3. Preference domácí péče a podpory integrace do společnosti

Péče o zdravotně postižené osoby patří mezi ty nejvíce komplikované, ať už se jedná o služby ústavní nebo o domácí péči. Varianta domácí péče, která umožňuje handicapovaným osobám žít mezi svými blízkými, však má na postižené občany o poznání pozitivnější účinky. Domácí prostředí má v porovnání s ústavní péčí na handicapované osoby prokazatelný vliv minimálně v zajištění psychické pohody. Naopak neznámé prostředí v podobě ústavu může způsobit snížení sociální i psychologické motivace.

Život s handicapovaným člověkem znamená pro rodinu často celou řadu povinností a překážek. Podle druhu a stupně postižení je nutné vzít v úvahu např. zajištění neustálého dohledu, nezbytnost zajištění návštěv lékařských zařízení, center či středisek pro handicapované občany, rehabilitační služby, dovoz či doprovod do speciálních školních zařízení apod. Prakticky jedinou alternativou umožňující rodině žít běžným životem bez přílišných omezení souvisejících s péčí o zdravotně postiženého člověka je využívání terénních sociálních služeb, jako jsou pečovatelské služby, ošetřovatelské služby, osobní asistence či odlehčovací služby. V této souvislosti je třeba zvýšit povědomí občanů o skutečnosti, že nabídka terénních sociálních služeb není určena pouze seniorům, ale také právě handicapovaným osobám.

Aktivity

- ☛ Zvyšování povědomí o problematice zdravotně postižených osob
- ☛ Zvyšování povědomí o nabízených službách mezi zdravotně postiženými či jejich blízkými
- ☛ Podpora zvyšování pozornosti praktických lékařů o handicapované občany
- ☛ Zmapování zájmu a poptávky po nabízených terénních službách určených zdravotně postiženým občanům
- ☛ Zvyšování zájmu obcí o zajišťování služeb pro handicapované občany obce
- ☛ Zajištění celoregionální podpory osobní asistence, terénních pečovatelských a ošetřovatelských služeb včetně služeb odlehčovacích
- ☛ Podpora mobilních služeb pro zdravotně postižené občany.
- ☛ Podpora asistenčních služeb - pokud možno i na základě rozvoje dobrovolnictví



Jihomoravský kraj

KOMUNITNÍ PLÁN SOCIÁLNÍCH SLUŽEB VE ZNOJEMSKÉM REGIONU

Realizátor

poskytovatelé sociálních služeb, obce, lékaři, zdravotnická zařízení

Předpokládané náklady

-

Termín realizace

2007 a dále



Jihomoravský kraj

KOMUNITNÍ PLÁN SOCIÁLNÍCH SLUŽEB VE ZNOJEMSKÉM REGIONU

**Priorita D: Udržení méně soběstačných osob v pokročilejším věku
v jejich přirozeném prostředí**

Opatření D.1. Podpora dostupnosti pečovatelské služby na celém území regionu

Terénní pečovatelská služba tvoří spolu s ošetřovatelskou službou jeden celek. Služby této povahy se navzájem doplňují a zajišťují klientům v domácnosti komplexní péči. Nabídka těchto služeb usnadňuje život občanům s diagnózami jako jsou skleróza multiplex, cévní mozková příhoda, artróza, zlomeniny, demence, Alzheimerova choroba a různé druhy nádorových onemocnění. S využitím terénních sociálních služeb nemusí být tyto občane odkázáni na ústavní péči nebo na celodenní péči svých blízkých. Zvýšení dostupnosti pečovatelské a ošetřovatelské služby na celém území regionu bude tedy znamenat pomoc např. pro osoby, které obtížně snášejí hospitalizaci a následné umístění v sociálních zařízeních. Jedná se především o starší osoby, které se nedokážou přizpůsobit novým podmínkám života v ústavním zařízení. V těchto případech znamená nejen pro tyto osoby, ale i pro jejich nejbližší, nabídka pečovatelské a ošetřovatelské péče podstatné usnadnění jejich životní situace. Služby pečovatelské a ošetřovatelské povahy mohou dále přispět např. k aktivizaci psychosociálních schopností klienta a k jeho navrácení k soběstačnosti. Jedním z důvodů návrhu na podporu zvyšování dostupnosti terénních sociálních služeb je rovněž mínění velké části účastníků průzkumu, kteří by v případě potřeby péče o blízkou osobu, volili alternativu v podobě bydlení ve vlastním bytě s využitím poskytovaných sociálních služeb.

Aktivity

- ☛ Záměrem je udržet stávající dostupnost pečovatelské služby, která je poskytována v regionu Znojmo prostřednictvím Oblastní charity a Centra sociálních služeb, p.o.
- ☛ Doporučit obecním úřadům navázat kontakty s poskytovateli sociálních služeb v jejich okolí a ve Městě Znojme
- ☛ Podnítit zájem obcí regionu o potřeby občanů na území regionu Znojmo
- ☛ Využívat služby stávajících poskytovatelů terénních služeb v regionu a zároveň je motivovat k vyšší pozornosti o potřebné občany v regionu
- ☛ Navázat kontakty s osobami ochotnými pomáhat starší generaci (studenti, důchodci apod.), navrhnout princip drobných odměn a zvyšování prestiže dobrovolnických aktivit



Jihomoravský kraj

KOMUNITNÍ PLÁN SOCIÁLNÍCH SLUŽEB VE ZNOJEMSKÉM REGIONU

- ☛ Navrhnout řešení v oblasti chybějící rychle dostupné péče pro osamělé seniory v odlehlých obcích regionu v případě mimořádných situací (tísňová linka pro seniory)

Realizátor

Jednotlivé obce, poskytovatelé sociálních služeb, další instituce

Předpokládané náklady

minimální, především v podobě lidských zdrojů

Termín realizace

průběžný termín realizace(od roku 2007/2008)



Opatření D.2. Podpora setkávání seniorů

Jednou z možností, jak zvýšit kvalitu života starší generace, je podpora různých aktivit bránících snižování psychomotorických schopností seniorů. Vzhledem k tomu, že jednou z příčin přispívajících ke zdravotním a psychickým potížím seniorů je také sociální izolace, je nutné motivovat starší občany, aby se navzdory pokročilému věku i nadále zapojovali do společenského života. Jednou z možností je podpora setkávání seniorů v podobě hudebních večerů, besídek, výletů a dalších společenských a kulturních akcí, které nejenže podporují udržování pozitivních sociálních kontaktů, ale zároveň jsou prospěšné z hlediska informačního. Tato setkávání již ve městě Znojmě probíhají v rámci Klubu důchodců.

Opatření působící jako ochrana starší části naší populace proti sociálnímu vyloučení zároveň přispívá k motivaci vytváření společných zájmů, potažmo k pozitivnímu ovlivňování jak tělesné, tak duševní stránky života starších občanů. Požadavek na stanovení tohoto záměru vychází ze skutečnosti, že senioři jsou dle výstupu šetření další cílovou skupinou, které by se měla věnovat zvýšená péče.

Aktivita

- ☛ Zaměřit se na organizaci členů v klubu důchodců, na rozšíření jejich činnosti a odbornost jejich vedení
- ☛ Podpora aktivního a společenského života seniorů prostřednictvím vzájemných setkávání
- ☛ Spolupráce různých institucí (obcí, domov pro seniory, domy s pečovatelskou službou) za cílem pořádání společenských, kulturních a zábavných akcí pro seniory
- ☛ Podpora a plánování volnočasových aktivit pro seniory (návštěvy divadel, výlety..)
- ☛ Propagace produktů a služeb určených občanům v pokročilém věku
- ☛ Plánované akce propojit s šířením informací o možnostech přispívajících k plnohodnotnému životu seniorů

Realizátor

Domovy pro seniory, domovy s pečovatelskou službou, obce, další organizace

Předpokládané náklady

Minimální, podstatné bude především organizační zajištění

Vychází ze zákona č. 108/2006 Sb. - sociálně aktivizační služba - bez úhrady

Termín realizace

Průběžný termín realizace (od roku 2007/2008)



Jihomoravský kraj

KOMUNITNÍ PLÁN SOCIÁLNÍCH SLUŽEB VE ZNOJEMSKÉM REGIONU

Opatření D.3. Výstavba Domova pro seniory ve Znojmě

Znojmo je největším městem regionu a potřeby obyvatel města se neustále zvyšují. Spolu s množstvím obyvatel však porostou i jejich potřeby v sociální oblasti. Ani Znojmu se nevyhne stárnutí místní populace, proto je v současné době uvažováno nad řešením provozně nevyhovujícího a zároveň kapacitně omezeného prostoru Domova důchodců - penzionu pro důchodce Znojmo,p.o.

Jako možná alternativa se jeví výstavba nového domova pro seniory navazující na stávající domov. V současné době je již zpracována projektové studie, podle které bude objekt soustředěn části města nedaleko od přírody. Bytové jednotky budou vystavěny s ohledem na evropské standardy. Celý areál bude důsledně bezbariérový.

Aktivity

- ✦ Získání finančních prostředků na výstavbu
- ✦ Výstavba areálu v souladu s podmínkami bezbariérovosti
- ✦ Vybavení nového objektu kvalitním zařízením odpovídajícím potřebám budoucích pravděpodobně méně soběstačných či zcela imobilních obyvatel domova
- ✦ Úprava okolních ploch s cílem vytvořit příjemný areál otevřený rovněž ostatním obyvatel
- ✦ Zabezpečení personálního zajištění objektu v podobě kvalifikovaných a zkušených zaměstnanců
- ✦ Zřízení jídelny s kapacitou, která bude odpovídat současné poptávce

Realizátor

Město Znojmo

Předpokládané náklady

Dle vypracované projektové dokumentace

Termín realizace

Možný termín realizace od roku 2008 - dle získaných finančních prostředků



Jihomoravský kraj

KOMUNITNÍ PLÁN SOCIÁLNÍCH SLUŽEB VE ZNOJEMSKÉM REGIONU

Opatření D.4. Rozšiřování kapacit služeb pro seniory

Rozšíření kapacity stávající jídelny a její modernizace.

Záměrem je udržení stávající jídelny a rozvoz obědů občanům seniorského věku, občanům postiženým a zdravotně znevýhodněným. Umožnit stravování většímu počtu cílové skupiny a rozšířit rozvoz obědů.

Modernizaci dietní jídelny spojit s vybudováním domova důchodců ve Znojmě, odpovídajícímu evropským normám.

K 29.12.2005 měla dietní jídelna 448 strážníků a k 22.12.2006 to již bylo 579 strážníků. Z těchto dvou údajů je zřejmé, že zájem o stravování roste. Současná kapacita jídelny je přibližně 550 strážníků. V současné době je stav plně obsazen.

K 31.12.2006 využívalo služby dietní jídelny celkem 590 strážníků. Přičemž přibližně 350 obědů bylo rozváženo do domácího prostředí. Obědy jsou rozváženy prostřednictvím 4 aut. Nejen v rámci Města Znojma a jeho částí, ale také do obcí Sedlešovice, Dobšice, Suchohrdly, Nový Šaldorf..

Aktivity

- ☛ Získat finanční prostředky na zvětšení kapacity dietní jídelny a na modernizaci vybavení
- ☛ Uspokojit rostoucí zájem o služby dietní jídelny a dovážku obědů
- ☛ Hledat řešení zajištění obědů v odlehlých obcích

Realizátor

Město Znojmo, Organizace poskytující sociální služby, Centrum sociálních služeb Znojmo,p.o., obce regionu Znojmo

Předpokládané náklady

Dle potřeb stávající jídelny - především vybavení odpovídající evropským normám

Termín realizace

Průběžný termín realizace (od roku 2007/2008)



Opatření E.1. Rozvoj azylového bydlení, podpora denního centra s krizovými lůžky

Jednou z problematických oblastí regionu Znojmo je ne zcela dostatečně řešená bytová situace sociálně znevýhodněných občanů. Jednou z nejvíce ohrožených skupin z hlediska náhlé ztráty střechy nad hlavou jsou matky s dětmi. V regionu nabízí těmto osobám pomoc Domov pro matky v tísní Oblastní charity Znojmo, který postupně rozšiřuje své kapacity.

Potřebnou skupinou jsou také osoby bez přístřeší „bezdomovci“, kterým je v současné době zajištěno ubytování v Azylovém domě ve Znojmě, ale jeho kapacity jsou nedostačující.

Se změnou zákona, kdy je možné při domácím násilí vykázat násilníka z bytu vyvstala potřeba zřízení krizových lůžek.

Aktivita

- ☛ Získat finanční prostředky na zvětšení kapacity azylového domu
- ☛ Zajistit vhodnou budovu na zřízení denního centra s krizovými lůžky -umožní rozšíření kapacity azylového domu
- ☛ Uspokojit potřeby občanů, kteří se náhle dostanou do krizové situace
- ☛ Hledat řešení zajištění ubytování v obcích regionu
- ☛ Zajistit povědomí obcí o zodpovědnosti za své potřebné občany

Realizátor

Město Znojmo, Organizace poskytující sociální služby, obce regionu Znojmo

Předpokládané náklady

Dle vypracování projektové dokumentace, příspěvků

Termín realizace

Průběžný termín realizace (od roku 2007/2008)



Jihomoravský kraj

KOMUNITNÍ PLÁN SOCIÁLNÍCH SLUŽEB VE ZNOJEMSKÉM REGIONU
**Priorita F: Zvyšování kvalitní úrovně života osob s mentálním
či kombinovaným postižením**

**Opatření F.1. Zřízení centra komplexních služeb pro zdravotně postižené
a podpora chráněného bydlení**

Ideální stav je vybudovaná komplexní síť sociálních služeb pro dospělé osoby s mentálním postižením s možností výběru.

V měsíci září roku 2007 se uvolní budova křížovnického kláštera ve Znojmě-Hradišti. Zde by bylo možné zbudovat **Centrum komplexních sociálně rehabilitačních služeb**, které by zajistilo chybějící sociální služby pro osoby s mentálním postižením ve znojemském regionu. Rekonstrukce by probíhala v etapách dle finančního zajištění.

V první etapě se zbuduje chráněné bydlení. V dalších etapách může vzniknout agentura podporovaného zaměstnávání, další terapeutické dílny, klubovny pro různé spolky a občanská sdružení zajišťující volnočasové aktivity a další (dle aktuální potřeby osob s mentálním postižením a kombinovanými vadami).

V přízemí zůstane zachována kuchyň, která zajišťuje stravování pro klienty Denního stacionáře sv. Damiána, Sociální rehabilitace, seniory a další. V rámci kuchyně je možnost podporovaného zaměstnávání pro naši cílovou skupinu. Rovněž prádelna může zůstat zachována a zajišťovat zaměstnání osobám s mentálním postižením. V přízemí je také možnost budování dalších terapeutických dílen. Další prostory v přízemí mohou využívat jiné organizace a občanská sdružení jako klubovny, kanceláře aj. Tím budou zajištěny volnočasové aktivity nejen pro naši skupinu. Dvě místnosti v přízemí v blízkosti vstupu do kostela (nyní hovorny) mohou sloužit jako výstavní prostory, čímž bude podpořen turistický ruch v této lokalitě.

V 1. nadzemním podlaží na západní straně budovy se zbuduje 5 – 10 pokojů chráněného bydlení, 1 – 2 pokoje pro respitní péči a další zázemí pro klienty chráněného bydlení (společenská místnost, kuchyňky, sociální zařízení). Tím bude uspokojena současná poptávka této služby. Východní stranu tohoto podlaží bude nadále užívat probošt Hudec. Jižní a severní strana podlaží se zrekonstruuje až na základě dalších poptávek. To se nám jeví pro budoucnost jako výhodné.

2. nadzemní podlaží (nyní z části pokoje sester, z části půda) je možno využít ke zbudování sociálních bytů.



Jihomoravský kraj

KOMUNITNÍ PLÁN SOCIÁLNÍCH SLUŽEB VE ZNOJEMSKÉM REGIONU

Zahrada bude sloužit uživatelům služeb Centra v rámci pracovní terapie a k relaxaci. Přilehlé hospodářské budovy může využívat Občanské sdružení Merlin k provozování psychologického ježdění na koni, které o tuto lokalitu projevilo také zájem.

Aktivity

- ☞ Zajištění projektové dokumentace
- ☞ Zmapovat zájemce, kteří by se na zřízení takového objektu podíleli
- ☞ Doporučit postupného vybudování centra
- ☞ Zajistit osobám s mentálním postižením a kombinovanými vadami komplex sociálních služeb odpovídající aktuálním potřebám těchto osob
- ☞ Výstavba objektu chráněného bydlení odpovídajícího potřebám budoucích uživatelů
- ☞ Vybavení bytů zařízením odpovídajícím podmínkám bezbariérovosti
- ☞ Personální zajištění chráněného bydlení prostřednictvím kvalifikovaných a zkušených pracovníků
- ☞ Zahájení provozu chráněného bydlení včetně realizace programů péče o klienty

Realizátor

Město Znojmo - výběrové řízení

Předpokládané náklady

Dotace kraje, dotace města, dotace státu, evropské fondy

Termín realizace

Vzhledem k potřebnosti je realizace projektu aktuální (od roku 2007/2008).

Rizikem je nedostatek finančních prostředků a chybějící realizátor.



Opatření F.2. Chráněné bydlení

V případě, že nedojde k realizaci opatření F.1. Zřízení centra komplexních služeb pro zdravotně postižené, je nutné vybudovat samostatné chráněné bydlení, které je nejvíce žádanou službou osob s mentálním postižením. Ve znojemském regionu není tato služba zajištěna vůbec, nejbližší chráněné bydlení je v Brně, ale jeho kapacita je naplněna. V současné době rodiny nechtějí umísťovat své děti s postižením do odcizující ústavní péče. Stále více žádají chráněné bydlení, ve kterém by jejich děti žily v prostředí rodinného typu, a byly vedeny k co největší samostatnosti. Důležitou výhodou vybudování této služby ve znojemském regionu, je její dostupnost, což umožňuje udržení blízkých rodinných vztahů.

Aktivity

- ✎ Získání finančních prostředků na výstavbu
- ✎ Výstavba areálu v souladu s podmínkami bezbariérovosti
- ✎ Vybavení nového objektu kvalitním zařízením odpovídajícím potřebám budoucích obyvatel
- ✎ Úprava okolních ploch s cílem vytvořit příjemný areál otevřený rovněž ostatním obyvatel
- ✎ Zabezpečení personálního zajištění objektu v podobě kvalifikovaných a zkušených zaměstnanců
- ✎ Zajištění volnočasových aktivit
- ✎ Uspokojit potřeby občanů, kteří jsou handicapovaní s podporou osobní asistence

Realizátor

Město Znojmo - výběrové řízení

Předpokládané náklady

Dle vypracování projektové dokumentace, příspěvků, dotace kraje, dotace města, dotace státu, evropské fondy

Termín realizace

Vzhledem k potřebnosti je realizace projektu aktuální (od roku 2007/2008). Rizikem je nedostatek finančních prostředků a chybějící realizátor.



KOMUNITNÍ PLÁN SOCIÁLNÍCH SLUŽEB VE ZNOJEMSKÉM REGIONU
Priorita G Zajištění komunikace s veřejností

Opatření G.1. Preference pořádání kulatých stolů

Při jednání jednotlivých koordinačních skupin vyplynula potřeba zajistit další pravidelná setkávání pracovníků angažujících se v sociální sféře a tím zlepšit jejich vzájemnou spolupráci.

Pro koordinaci a komplementaci v sociálních službách je přínosné, aby se občané pracující v organizacích poskytujících sociální služby navzájem osobně znali, sdíleli své zkušenosti a podíleli se na koncepci formování sociální politiky a sociální práce města. Tato spolupráce pak umožňuje pracovníkům v jednotlivých institucích „ušít na míru“ optimální sociální službu pro každého klienta.

Aktivity

- ☛ Zajistit pravidelné schůzky poskytovatelů sociálních služeb formou pořádání „Kulatých stolů“ – 1x za 2 měsíce
- ☛ Umožnit jednotlivým poskytovatelům prezentovat svou činnost v konkrétních oblastech sociálních služeb
- ☛ Informovat občany o poskytovaných sociálních službách či pořádaných akcích NNO (www stránky města, tisk – pravidelná rubrika)
- ☛ Pravidelná veřejná setkávání

Realizátor

Město Znojmo, prostřednictvím KPSS

Předpokládané náklady

Dle potřeb setkávání

Termín realizace

Navazující na projekt komunitního plánování - od června 2007



Jihomoravský kraj

KOMUNITNÍ PLÁN SOCIÁLNÍCH SLUŽEB VE ZNOJEMSKÉM REGIONU

10. Závěr

V rámci projektu komunitního plánu sociálních služeb, který probíhá od roku 2004, došlo k navázání spolupráce s organizacemi, zadavateli a především s veřejností a uživateli, jež byli velkým přínosem pro zpracování tohoto dokumentu. Počínaje zpracováním tohoto plánu se organizační skupina rozhodla přispět ke koordinaci sociálních služeb v regionu tak, aby se nabídka v oblasti sociální sféry byla schopna rychleji přizpůsobit dle potřeb obyvatelstva regionu. Za tímto účelem byly a nadále budou prováděny analýzy sledovaného území s cílem stále více poznávat potřeby místních občanů a hledat možnosti jejich uspokojení. Cílem KPSS je zajistit pokud možno co největší dynamičnost a efektivnost tohoto procesu.

Na základě zjištěných potřeb můžeme rozvíjet sociální služby v regionu Znojmo tak, aby odpovídaly potřebám občanů. K tomu aby bylo komunitní plánování neustále efektivní je zapotřebí, aby mapování potřeb probíhalo i v následujících letech. Protože ať chceme či ne tak i ti, kteří v současné době žádnou potřebu sociálních služeb nemají ji v budoucnu mohou potřebovat ať pro sebe či své blízké.

Komunitní plán sociálních služeb Znojemska by měl tedy posloužit jako koncepční dokument, který kromě toho, že svým zaměřením přispěje k rozvoji služeb sloužících občanům v obtížných životních situacích k udržení jejich místa ve společnosti, zároveň přispěje ke komplexnímu rozvoji celého regionu Jihomoravského kraje.

Na závěr bychom rádi poděkovali všem, kteří se na vytvoření tohoto plánu podíleli, všem členům pracovních skupin, poskytovatelům sociálních služeb a široké veřejnosti, bez nichž by tento plán rozhodně nevznikl.

Naše poděkování patří také Městu Znojmu, bez jehož podpory by nebylo možno proces komunitního plánování sociálních služeb realizovat a realizovat výstupy tohoto projektu. Současně bychom chtěli zdůraznit, že proces plánování sociálních služeb nadále pokračuje, protože je to proces nekončící a vyvíjející se. Své připomínky můžete tedy i nadále zasílat na e-mailovou adresu css.rockova@tiscali.cz. Vaše připomínky budou schraňovány za účelem jejich využití při aktualizaci tohoto materiálu.



11. Přílohy

11.1. Seznam tabulek

Tab.č.1: Obyvatelstvo dle věkových skupin ve Městě Znojmě rok 2001

Tab.č.2: Vývoj počtu obyvatel v místních částech Města Znojma v období let 1970 - 2001 (včetně místních částí)

Tab.č.3: Vývoj počtu obyvatelstva ve městech a v ostatních obcích podle správního vymezení obcí k 1.3.2001

Tab.č.4: Vývoj věkové struktury obyvatelstva ve Městě Znojmě v období 1991 – 2003

Tab.č.5: Počet nezaměstnaných

Tab.č.6: Míra nezaměstnanosti

Tab.č.7: Počet zdravotně znevýhodněných v evidenci ÚP

Tab.č.8: Počet držitelů mimořádných výhod pro občany těžce zdravotně postižené

Tab.č.9: Počet příjemců důchodu

Tab.č.10: Charakteristiky věkového složení obyvatelstva, 1991-2002

Tab.č.11: Poskytovatelé sociálních služeb

Tab.č.12: Počet seniorů ve věku 65 a více ve správním obvodu ORP Znojmo

Tab.č.13: Návrh doporučených ukazatelů vybavenosti regionu službami pro staré občany v roce 2010

Tab.č.14: Vývoj věkové složky 0-14 let ve Městě Znojmě

Tab.č.15: Vývoj věkové složky 0-14 let

Tab.č.16: Orientační výskyt jednotlivých druhů postižení ve správním obvodu Znojmo

Tab.č.17: Návrh doporučených ukazatelů vybavenosti regionu službami pro zdravotně postižené v roce 2010

Tab.č.18: Počet držitelů mimořádných výhod pro občany těžce zdravotně postižené - evidované MěÚ Znojmo - odborem sociálních věcí a zdravotnictví

Tab.č.19: Přehled vyplacených bezmocností k 30.6.2006

Tab.č.20: Přehled držitelů plného invalidního a částečného invalidního důchodu k 30.6.2006

Tab.č.21: Orientační údaje o výskytu potřeby sociálních služeb v oblasti sociální prevence

Tab.č.22: Výsledky připomínkování veřejnosti

Tab.č.23: Seznam priorit

Tab.č.24: Seznam priorit a opatření



Jihomoravský kraj

KOMUNITNÍ PLÁN SOCIÁLNÍCH SLUŽEB VE ZNOJEMSKÉM REGIONU

11.2. Charakteristika regionu²⁶

Demografická charakteristika regionu Znojmo

²⁶ Data čerpány ze Strategického plánu Města Znojma



Úvodem.....

Komunitní plán sociálních služeb je zaměřen na Město Znojmo a obce spadající do obvodu obce s rozšířenou působností. Z plánování byly vyjmuty obce spadající do obvodu Moravského Krumlova, z důvodu zpracování vlastního komunitního plánu.

Data týkající se obcí, byly zjišťovány formou dotazníkového šetření, ve kterém bylo osloveno všech 110 obecních úřadů. Dotazníků se vrátilo 44. Data, která nebyla získána od obecních úřadů v dotazníkovém šetření byla dodatečně zjištěna na ČSÚ v Brně.

Komunitní plán zabírá obvod obce s rozšířenou působností. To je 110 obcí

+ Město Znojmo.

Znojmo, Bantice, Běhařovice, Bezkov, Bítov, Blanné, Blížkovice, Bojanovice, Borotice, Boskovštejn, Božice, Břežany, Citonice, Ctidružice, Čejkovice, Černín, Dobšice, Dyjákovice, Dyjákovičky, Dyje, Grešlové Mýto, Havraníky, Hevlín, Hluboké Mašůvky, Hnanice, Hodonice, Horní Břečkov, Horní Dunajovice, Hostim, Hrabětice, Hrádek, Hrušovany nad Jevišovkou, Chvalatice, Chvalovice, Jaroslavice, Jevišovice, Jiřice u Moravských Budějovic, Korolupy, Kravsko, Krhovice, Křepice, Křídľůvky, Kuchařovice, Kyjovice, Lančov, Lechovice, Lesná, Litobratřice, Lubnice, Lukov, Mackovice, Mašovice, Medlice, Mikulovice, Milíčovice, Morašice, Němčičky, Nový Šaldorf-Sedlešovice, Olbramkostel, Oleksovice, Onšov, Oslnovice, Pavlice, Plaveč, Plenkovice, Podhradí nad Dyjí, Podmolí, Podmyče, Práče, Pravice, Prokopov, Prosiměřice, Přeskače, Rozkoš, Rudlice, Slatina, Slup, Stálky, Starý Petřín, Stošíkovice na Louce, Strachotice, Střelice, Suchohrdly, Šafov, Šanov, Šatov, Štítary, Šumná, Tasovice, Těšetice, Tvořihráz, Uherčice, Újezd, Únanov, Valtrovice, Velký Karlov, Vevčice, Višňové, Vítonice, Vracovice, Vranov nad Dyjí, Vranovská Ves, Vratěněn, Vrbovec, Výrovice, Vysočany, Zálesí, Zblovce, Želetice, Žerotice, Žerůtky.

Charakteristika regionu

Okres Znojmo patří rozlohou 1 637 km² mezi největší okresy České republiky. Současnou podobu a velikost získal v roce 1961 sloučením okresu Znojmo a Moravský Krumlov s částí okresu Moravské Budějovice. Sousedí s okresy Břeclav, Brno - venkov, Třebíč a Jindřichův Hradec. V délce 105 km sousedí svou jižní hranici s Rakouskem. Ve 148 obcích a městech žije 114 048 obyvatel, z nichž více než 57% žije na venkově. V porovnání s ostatními okresy nejen Jihomoravského kraje má i jednu z nejnižších hustot zalidnění v rámci České republiky, a to 70 obyvatel na 1 km².

Vývoj sídelní struktury

Sídelní struktura okresu Znojmo je odedávna ovlivněna přírodními podmínkami. Na rozsáhlém území vznikla nepravidelná síť mnoha menších sídel, která odpovídala příhodným podmínkám pro zemědělství a přítomnosti obchodních cest. O vývoji osídlení do 10. století nás informují výhradně archeologické nálezy. Písemné zprávy o existenci obcí pocházejí z 11. století a řadí místa jako Bantice, Běhařovice, Bítov, Dolenice, Hrádek, Slup nebo Troskotovice mezi nejstarší osady na Znojemsku.



KOMUNITNÍ PLÁN SOCIÁLNÍCH SLUŽEB VE ZNOJEMSKÉM REGIONU

Základní údaje o obcích

	Počet				Průměr na 1 obec		Hustota obyvatelstva na 1 km ²	Podíl městského obyvatelstva v %
	obcí	částí obcí	základních sídelních jednotek	obyvatel	rozloha v hektarech	počet obyvatel		
1. 3. 1961	161	178	x	115 254	1 016	716	70	27,7
1. 12. 1970	149	177	207	111 855	1 098	751	68	33,0
1. 11. 1980	132	177	228	115 247	1 240	873	70	37,4
3. 3. 1991	145	174	229	113 508	1 129	783	69	39,9
1. 3. 2001	148	175	229	114 048	1 106	771	70	42,2
Přirůstek (úbytek) v období								
1980 - 1991	13	-3	1	-1 739	-111	-90	-1	2,5
v %	9,8	-1,7	0,4	-1,5	-8,9	-10,3	-1,4	x
1991 - 2001	3	1	-	540	-23	-12	1	2,3
v %	2,1	0,6	-	0,5	-2,0	-1,6	1,4	x

V roce 1961 byl okres členěn na 161 obcí, v nichž bylo 178 částí. Dvě obce (Moravský Krumlov a Znojmo) měly statut města. V následujících letech probíhala postupná integrace obcí do větších celků, jejím výsledkem bylo 132 obcí v roce 1980. Po roce 1990 došlo k opětovnému osamostatnění dříve integrovaných obcí, v současnosti existuje 148 obcí, v nichž je 175 částí obcí. Statut města mají 4 obce - Hrušovany nad Jevišovkou, Miroslav, Moravský Krumlov a Znojmo. Celkem 15 obcí má více než jednu část obce, nejvíce částí Znojmo, a to 9 částí a Moravský Krumlov, který má 4 části.

Počet obyvatel okresu za posledních 5 cenzů byl nejvyšší v roce 1961. Stav k datu sčítání v roce 2001 byl proti roku 1961 o 1 206 osob nižší, což představuje pokles o 1,0%. Průměrný počet obyvatel jedné obce stejně jako průměrná výměra jedné obce se za posledních 20 let snižuje. Ukazatel hustoty obyvatel na km² v celém sledovaném období zůstává téměř beze změn. Zvyšující se tendenci má hodnota podílu městského obyvatelstva. V roce 2001 ve městech žilo 48 144 obyvatel, což je 42,2% z celkového počtu.

Pro srovnání velikosti obcí byly počty jejich obyvatel přepočteny na sídelní strukturu roku 2001. Zjevné je, že za posledních 10 let nedošlo k žádnému pohybu ve vyšších skupinách velikostní struktury, podstatný pohyb není zřetelný ani ve srovnání s rokem 1980. Do velikostní struktury nad 20 tisíc obyvatel v roce 2001 patří město Znojmo, do 10 tisíc obyvatel Město Moravský Krumlov, do 5 tisíc obyvatel města Hrušovany nad Jevišovkou a Miroslav a obec Dobšice. V souhrnu se počet obyvatel v těchto 5 sídlech snížil proti roku 1991 o 159 osob.



KOMUNITNÍ PLÁN SOCIÁLNÍCH SLUŽEB VE ZNOJEMSKÉM REGIONU
Obyvatelstvo podle velikostních skupin obcí podle správního vymezení obcí
k 1.3. 2001

	1980		1991		2001		Přírůstek (úbytek) obyvatel 1991 - 2001	
	obce	počet obyvatel	obce	počet obyvatel	obce	počet obyvatel	počet	v %
Celkem	148	115 247	148	113 508	148	114 048	540	0,5
v tom s počtem obyvatel:								
do 199	26	3 884	36	4 989	39	5 120	131	2,6
200 - 499	70	23 950	66	22 285	61	20 283	-2 002	-9,0
500 - 999	35	25 069	28	20 058	29	20 908	850	4,2
1 000 - 1 999	13	16 188	13	15 531	14	17 251	1 720	11,1
2 000 - 4 999	2	6 016	3	8 408	3	8 626	218	2,6
5 000 - 9 999	1	5 590	1	6 103	1	6 102	-1	0,0
10 000 - 19 999	-	-	-	-	-	-	-	-
20 000 a více	1	34 550	1	36 134	1	35 758	-376	-1,0

Největší pohyb v počtech obcí byl ve dvou nejmenších velikostních skupinách. Celkem 39 obcí je ve skupině do 199 obyvatel, proti roku 1991 přibýly 3 obce a počet obyvatel se zvýšil o 131 osob. V roce 2001 mělo 12 obcí méně než 100 obyvatel (v roce 1991 to bylo 6 obcí), žilo v nich 954 osob (v roce 1991 zde žilo 449 osob). Nejmenšími obcemi v této skupině je Podhradí nad Dyjí (51 obyvatel) a obec Jířice u Moravských Budějovic (54 obyvatel). Skutečností je, že v roce 2001 mělo 129 obcí méně než 1000 obyvatel, žilo v nich 46 311 obyvatel, což bylo o 1 021 osob, tj. o 2,2% méně, než v roce 1991. V okrese Znojmo již není výrazná tendence dalšího vylidňování nejmenších obcí a přesun obyvatel do větších měst. Tento trend, v jiných okresech doposud zřejmý, zde proběhl již v dřívějším období.

Obyvatelstvo podle územních obvodů pověřených obecních úřadů podle stavu
k 1.3.2001

	Rozloha v km ²	Počet obcí		Počet obyvatel		Počet obyvatel na 1 km ²	Přírůstek (úbytek) obyvatel 1991 - 2001	
		celkem	z toho měst	1991	2001		počet	v %
Územní obvod pověřeného obecního úřadu:								
Hrušovany nad Jevišovkou	202	11	1	10 804	10 981	54	177	1,6
Miroslav	111	10	1	6 997	7 012	63	15	0,2
Moravský Krumlov	237	23	1	15 571	15 363	65	-208	-1,3
Vranov nad Dyjí	226	22	-	5 787	5 521	24	-266	-4,6
Znojmo	814	78	1	72 546	73 400	90	854	1,2

Na území okresu Znojmo působí 5 pověřených obecních úřadů. Nejvíce obcí (54,2%) spravuje Znojmo, patří sem i největší podíl obyvatelstva (65,4%). Tyto správní jednotky již nekopírují tradiční hranice okresu, důsledkem toho jsou obce Branišovice, Loděnice, Šumice a Trostkovice zařazeny pod pověřený obecní úřad Pohořelice (okres Břeclav).



KOMUNITNÍ PLÁN SOCIÁLNÍCH SLUŽEB VE ZNOJEMSKÉM REGIONU

Obyvatelstvo

Populační vývoj obyvatelstva

Znojmo je druhým populačně největším městem Jihomoravského kraje, ke konci roku 2003 zde bydlelo **35 280** obyvatel.

V době prvního sčítání lidu v roce 1869 žilo na území dnešního Znojma 15 606 obyvatel. V období do roku 1900 město populačně vzrostlo o 50%, další významný populační nárůst zaznamenalo ve 20. letech minulého století, kdy došlo k nárůstu počtu obyvatel o 45%.

Vývoj počtu obyvatel Znojma v období let 1869 – 2001

rok	1869	1900	1921	1930	1950	1961	1970	1980	1991	2001
Počet obyvatel	15 606	23 316	21 300	30 794	25 146	27 456	29 645	34 550	36 134	35 758
Index 1869=100	100	149,4	136,5	197,3	161,1	175,9	190,0	221,4	231,5	229,1
Řetězový index	100	149,4	91,4	144,6	81,7	109,2	108,0	116,5	104,6	99,0

Pramen: SLDB, ČSÚ.

Vývoj počtu obyvatel města byl v poválečném období poznamenán politickými, ekonomickými i územními změnami, ke kterým v této době došlo. K výrazným změnám počtu bydlícího obyvatelstva došlo na území současného Města Znojma i znojmského okresu především v důsledku záboru velkých částí okresu Němci v r. 1939 i jejich odsunem po druhé světové válce. Jestliže v r. 1930 žilo na dnešním území města celkem 30 794 obyvatel, pak v roce 1950 jen 25 146 obyvatel. V letech 1955 až 1980 město zaznamenávalo meziročně nepřetržitý nárůst počtu obyvatel. Obrat nastal v 80. letech, kdy došlo v období do roku 1989 k poklesu o přibližně 1 800 osob. V první polovině 90. let (do roku 1996) došlo opět k velmi mírnému nárůstu počtu obyvatel, který byl následně vystřídán mírným poklesem.

Vývoj počtu obyvatel v místních částech Města Znojma v období let 1970 - 2001

(včetně místních částí)

rok	1970	1980	1991	2001
Znojmo	26.133	31.063	30.118	29.121
Derflice	137	149	137	136
Kasárna	191	176	159	166
Konice	314	339	358	354
Mramotice	453	434	442	426
Načeratice	342	305	291	276
Oblekovice	949	904	1.134	1.103
Popice	234	211	164	158
Přímětice	892	969	3.331	4.018
Celkem	29.645	34.550	36.134	35.758

Pramen: SLDB, ČSÚ.

**Vývoj počtu obyvatel****Pohyb obyvatelstva v letech 1991 - 2003**

Po roce 1989 nastal v demografickém chování populace České republiky prudký zlom, který se projevil především výrazným poklesem uzavřených sňatků a porodnosti. Tyto trendy se projeví plošně po celém území republiky, včetně Znojma.

Pohyb obyvatelstva Znojma v letech 1993 - 2003

Rok	Střední stav obyvatelstva	Přirozená měna			Stěhování			Celkový Přírůstek obyvatel
		živě narození	zemřelí	Přirozený Přírůstek	přistěhovalí	vystěhovalí	saldo migrace	
1993	37 181	409	400	9	549	637	-88	-79
1994	37 178	335	310	25	563	464	99	124
1995	37 272	335	306	29	522	480	42	71
1996	37 295	339	317	22	517	524	-7	15
1997	37 291	300	331	-31	544	591	-47	-78
1998	36 183	332	323	9	425	644	-219	-210
1999	35 943	277	314	-37	490	610	-120	-157
2000	35 812	311	360	-49	493	516	-23	-72
2001	35 763	328	345	-17	504	569	-65	-82
2002	35 596	318	317	1	606	746	-140	-139
2003	35 405	331	352	-21	484	735	-251	-272
1991-2000		3 615	3 675	-60	5 697	6 516	-819	-879

Pramen: Vývoj základních demografických ukazatelů ve vybraných městech České republiky, ČSÚ 2004

Z tabulky je patrný výrazný pokles počtu narozených dětí v roce 1994 a následná stabilizace počtu narozených oscilující v rozmezí 280 až 330 za rok. Rok 1996 byl posledním rokem, kdy bylo ve městě registrováno výrazněji více narozených dětí než zemřelých osob. Od roku 1997 již počty zemřelých s výjimkou let 1998 a 2001 převyšují počty narozených, výsledkem je přirozený úbytek obyvatelstva. Zároveň se ve sledovaném období začíná mírně zvyšovat objem migrace. Objem stěhování přes hranice města se mezi lety 1993 a 2003 zvýšil z 31,9 osob na tisíc obyvatel na 34,4 promile, tzn. o 7,8%, v rámci České republiky se objem stěhování v téže době snížil o 16,8 %.

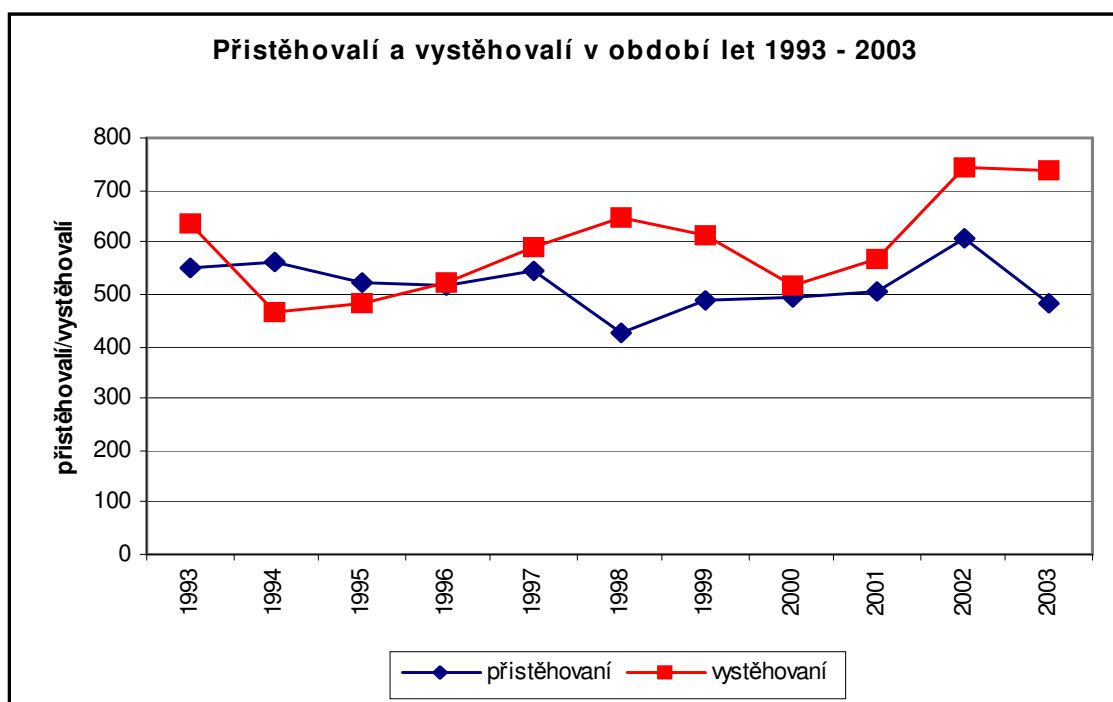
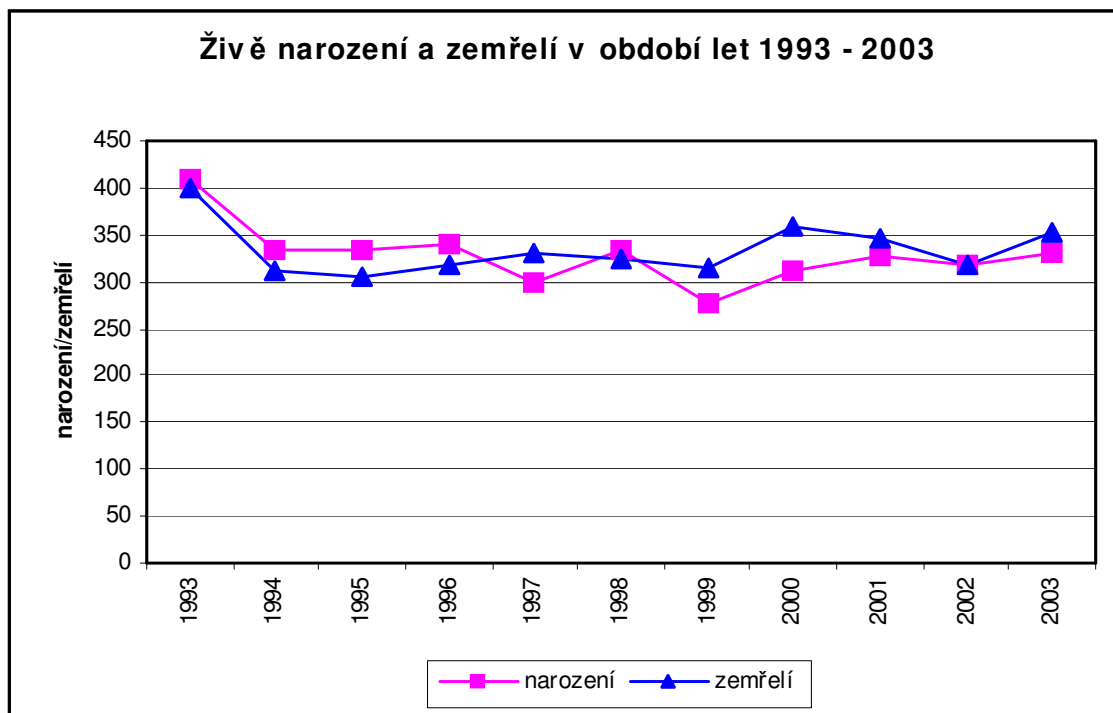
Počty přistěhovalých do Města Znojma klesly během let 1993 – 2003 o 12%, zatímco objem vystěhovalých se ve stejném období zvýšil o 15%. Výsledkem bylo nepravidelné, ale postupné zvyšování migračních ztrát obyvatelstva (pasivního salda migrace). Od roku 1997 tak dochází k celkovému úbytku obyvatelstva, který je tak vyvolán jeho oběma složkami současně, tzn. přirozeným úbytkem (počet živě narozených je nižší než počet zemřelých) a záporným migračním saldem (počty vystěhovalých převyšují počty přistěhovalých). Tyto negativní trendy populačního vývoje pokračují i v prvních třech letech nového století, když především zvyšování migračních ztrát začíná být znepokojivé.

K zásadním odlišnostem oproti předchozím sčítáním patří, že ve výsledcích sčítání 2001 jsou do celkového počtu obyvatel (v souladu s mezinárodními doporučeními) zahrnuti i cizinci s dlouhodobým pobytem. V údajích ze sčítání 1991 byli cizinci s povolením k dlouhodobému pobytu postaveni na roveň cizincům s krátkodobým pobytem a byli zahrnuti do dočasně přítomného obyvatelstva.



KOMUNITNÍ PLÁN SOCIÁLNÍCH SLUŽEB VE ZNOJEMSKÉM REGIONU

Okres Znojmo patří počtem 114 048 obyvatel k menším okresům Jihomoravského kraje, méně obyvatel má okres Blansko se 107 702 obyvateli a okres Vyškov s 86 467 obyvateli. Oproti roku 1991 se počet obyvatel zvýšil o 540 osob, což je nárůst o 0,5%. Z dlouhodobého hlediska byl nejvyšší stav obyvatel zaznamenán v roce 1930, a to 146 037 obyvatel. Naopak nejnižší počet obyvatel byl vykázán po 2. světové válce při sčítání v roce 1950 - 108 678 osob.





KOMUNITNÍ PLÁN SOCIÁLNÍCH SLUŽEB VE ZNOJEMSKÉM REGIONU
Vývoj počtu obyvatelstva ve městech a v ostatních obcích dle správního
vymezení obcí k 1. 3. 2001

	Obyvatelstvo celkem					Podíl na obyvatelstvu okresu v % v roce 2001	Přírůstek (úbytek) obyvatel 1991 - 2001	
	1961	1970	1980	1991	2001		počet	v %
Celkem	115 254	111 855	115 247	113 508	114 048	142,2	540	0,5
v tom:								
města	37 189	39 454	46 156	48 549	48 144	42,2	-405	-0,8
Hrušovany nad Jevišovkou	2 470	2 487	3 090	3 276	3 274	2,9	-2	-0,1
Miroslav	2 747	2 720	2 926	3 036	3 010	2,6	-26	-0,9
Moravský Krumlov	4 516	4 602	5 590	6 103	6 102	5,4	-1	0,0
Znojmo	27 456	29 645	34 550	36 134	35 758	31,4	-376	-1,0
ostatní obce	78 065	72 401	69 091	64 959	65 904	57,8	945	1,5

Snížení počtu obyvatel proti roku 1991 je zaznamenáno u 81 obcí, ve dvou obcích byl konstantní stav a v 65 obcích se stav obyvatel zvýšil. Pokud obce bereme z hlediska dělení na města a ostatní venkovské obce, potom vidíme nárůst počtu městského obyvatelstva a pokles počtu venkovského (kromě posledního desetiletí). Nejvyšší nárůst počtu obyvatel v absolutním vyjádření vykázaly obce Dobšice (zvýšení o 246 osob) a Hodonice (+173 osob). Relativní přírůstek byl nejvyšší v Hnanicích (+32,4%) a v Prosiměřicích (+23,5%). Naopak nejvyšší snížení bylo z měst u Znojma (-376 osob), z obcí pak v Tulešicích (-99 osob) a v Lechovicích (-56 osob). Pokles počtu obyvatel v relativním vyjádření je nejvyšší opět v Tulešicích (mínus 32,4%) a v obci Podmyče (mínus 26,9%). Více než dvacetiprocentní pokles byl celkem v 7 obcích, v dalších 21 obcích se pohyboval v rozmezí 10 - 20%.

Bilance pohybu obyvatelstva v letech 1991-2000

	Živě narození	Zemřelí	Přirozený přírůstek	Přistěhovalí	Vystěhovalí	Saldo migrace	Celkový přírůstek (úbytek)
1991	1 557	1 395	162	1 082	1 180	-98	64
1992	1 514	1 326	188	983	1 052	-69	119
1993	1 504	1 311	193	1 044	1 064	-20	173
1994	1 270	1 226	44	996	971	25	69
1995	1 165	1 192	-27	1 095	844	251	224
1996	1 125	1 178	-53	888	807	81	28
1997	1 083	1 199	-116	974	866	108	-8
1998	1 064	1 201	-137	952	888	64	-73
1999	998	1 182	-184	1 067	822	245	61
2000	1 042	1 240	-198	888	783	105	-93

Bilance pohybu obyvatel v letech 1991 - 2000 vykazuje proti předešlému období v jednotlivých položkách určité vývojové odlišnosti. Zatímco v letech 1981 - 1990 byl přirozený přírůstek vždy kladný, v dalším desetiletí je kladný pouze ve čtyřech letech. V 80. letech se narodilo více dětí (během let 1981 - 1990 to bylo 16 355 živě narozených dětí proti 12 322 narozených v letech 1991 - 2000). Rozdíly jsou i u salda

**KOMUNITNÍ PLÁN SOCIÁLNÍCH SLUŽEB VE ZNOJEMSKÉM REGIONU**

migrace, ve sledovaném desetiletí je kladné v 7 případech, kdežto v 80. letech bylo kladné pouze jedenkrát. V konečném důsledku byl celkový přírůstek ve sledovaném desetiletí osmkrát kladný, kdežto v předešlém desetiletí byl kladný opět pouze jedenkrát.

Počet přistěhovalých v obcích ve správním obvodu obce s rozšířenou působností Znojmo

Počet přistěhovalých				
Území	R o k			
	1991	2001	2003	2005
Správní obvod celkem	x	845	917	1 067
Bantice	0	9	19	11
Běhařovice	9	10	8	7
Bezkov	0	2	7	3
Bítov	1	1	3	3
Blanné	3	2	0	4
Blížkovice	24	17	19	15
Bojanovice	0	2	15	1
Borotice	14	13	13	4
Boskovštejn	0	9	1	10
Božice	43	73	82	74
Břežany	24	24	19	17
Citonice	9	25	17	32
Ctidružice	4	7	1	4
Čejkovice	1	12	12	6
Černín	1	0	9	4
Dobšice		64	51	79
Dyjákovice	19	17	22	17
Dyjákovičky	7	8	15	17
Dyje	1	14	19	15
Grešlové Mýto	2	12	0	0
Havraníky	4	2	10	23
Hevlín	10	27	20	14
Hluboké Mašůvky	13	9	11	19
Hnanice	1	6	11	2
Hodonice	55	124	59	120
Horní Břečkov	14	15	5	6
Horní Dunajovice	16	9	18	12
Hostim	50	27	29	18
Hrabětice	46	20	27	13
Hrádek	44	19	14	31
Hrušovany nad Jevišovkou	70	62	63	92
Chvalatice	0	4	4	2
Chvalovice	8	14	16	17
Jaroslavice	23	42	24	26
Jevišovice	61	71	68	48
Jiříce u Moravských Budějovic	1	0	2	6

**KOMUNITNÍ PLÁN SOCIÁLNÍCH SLUŽEB VE ZNOJEMSKÉM REGIONU**

Korolupy	2	4	6	8
Kravsko	8	4	2	14
Krhovice	9	12	12	11
Křepice	5	4	0	5
Křídlovky	1	2	7	4
Kuchařovice	25	12	15	30
Kyjovice	3	0	3	0
Lančov	0	7	9	9
Lechovice	18	10	11	19
Lesná	0	3	10	11
Litobratřice	13	18	10	14
Lubnice	5	0	5	1
Lukov	8	9	5	14
Mackovice	20	10	7	8
Mašovice	4	11	2	12
Medlice	2	11	2	0
Mikulovice	19	11	9	9
Milíčovice	1	7	5	1
Morašice	8	3	2	5
Němčičky	0	1	0	3
Nový Šaldorf-Sedlešovice		36	53	72
Olbramkostel	5	7	17	21
Oleksovice	20	10	19	27
Onšov	0	0	1	0
Oslovice	3	1	2	1
Pavlice	11	14	18	7
Plaveč	33	47	47	44
Plenkovice	9	7	10	12
Podhradí nad Dyjí	1	0	5	0
Podmolí	1	0	5	11
Podmyče	0	0	1	2
Práče	23	13	23	40
Pravice	0	7	13	9
Prokopov	1	2	1	7
Prosiměřice	15	21	24	26
Přeskače	5	6	0	0
Rozkoš	0	0	6	3
Rudlice	0	2	1	3
Slatina	2	12	7	3
Slup	0	17	20	13
Stálky	10	18	2	8
Starý Petřín	19	0	1	4
Stošikovice na Louce	7	6	4	7
Strachotice	31	24	28	15
Střelice	0	4	12	0
Suchohrdly		11	72	70
Šafov	16	8	1	8
Šanov	46	39	49	45

**KOMUNITNÍ PLÁN SOCIÁLNÍCH SLUŽEB VE ZNOJEMSKÉM REGIONU**

Šatov	51	38	33	50
Štítary	1	9	13	13
Šumná	26	11	9	17
Tasovice	38	34	37	45
Těšetice	9	13	11	8
Tvořihráz	14	8	8	9
Uherčice	13	18	6	7
Újezd	4	6	3	6
Únanov	11	15	15	24
Valtovice	31	10	13	10
Velký Karlov	2	10	14	9
Vevčice	1	1	0	0
Višňové	11	23	37	22
Vítonice	1	21	11	9
Vracovice	0	8	1	1
Vranov nad Dyjí	26	9	24	20
Vranovská Ves	3	12	5	6
Vratěněn	3	3	5	5
Vrbovec	22	23	41	32
Výrovice	6	4	6	4
Vysočany	3	0	1	0
Zálesí	0	2	3	3
Zblovice	0	0	2	10
Znojmo	618	504	484	597
Želetice	1	1	1	0
Žerotice	2	10	11	10
Žerůtky	14	13	8	2

Struktura obyvatelstva

Z celkového počtu obyvatel okresu tvoří 50,9% ženy, tento podíl je stejný jako v roce 1991 i v roce 1980, ale o 0,2 bodu nižší než v roce 1970. Vývoj podílu ovlivnil zejména dlouhodobě snižující se podíl narozených dívek (v posledním desetiletí se narodilo 6 002 dívek a 6 320 chlapců) a vyšší úmrtnost mužů (ve sledovaném desetiletí zemřelo 6 446 mužů a 6 004 žen). Důsledkem tohoto vývoje je fakt, že ve všech pětiletých věkových skupinách až do 49 roků včetně převažuje podíl mužů. Od této věkové skupiny mají převahu ženy, od věku 75 let převahu výraznou. Ve věkové skupině do 15 let je celkem 51,5% mužů (v roce 1991 to bylo 51,7%), ve skupině od 15 do 64 let je 50,8% mužů (v roce 1991 celkem 50,3%) a od 65 let výše je mužů pouze 37,3% (v roce 1991 37,7%).

Ve srovnání se sčítáním v roce 1991 došlo k výraznému poklesu zastoupení věkové kategorie do 14 let, podíl 17,4% je o 5,1 bodu nižší, než před 10 lety. Projevil se zde vliv nízké porodnosti a vliv stěhování, kdy do okresu přibývají zřejmě osoby starší. V konečném důsledku se zvýšil průměrný věk obyvatel okresu na 37,7 roku, což je o 2,4 roku více než v roce 1990. Obcí s nejmladším obyvatelstvem je Prácheň s věkovým průměrem 30,4 roku a Valčovice (32,6 roku), celkem 13 obcí má věkový průměr do 35 let. Naopak nejvyšší věkový průměr je v obci Podhradí nad Dyjí (50,1



KOMUNITNÍ PLÁN SOCIÁLNÍCH SLUŽEB VE ZNOJEMSKÉM REGIONU
roku) a Jiřice u Moravských Budějovic (49,1 roku). Celkem v 9 obcích okresu je průměrný věk vyšší než 45 let.

Obyvatelstvo podle pohlaví a základních věkových skupin

	Bydlící obyvatelstvo celkem	v tom					Průměrný věk v letech	Počet žen na 1 000 mužů
		podle pohlaví		podle věkové skupiny				
		muži	ženy	0 - 14	15 - 59	60 a více (vč.nezj.)		
1970	111 855	54 720	57 135	26 559	66 275	19 021	34,2	1 044
v %	100,0	48,9	51,1	23,7	59,3	17,0	x	x
1980	115 247	56 576	58 671	29 087	67 291	18 869	34,2	1 037
v %	100,0	49,1	50,9	25,2	58,4	16,4	x	x
1991	113 508	55 699	57 809	25 501	68 338	19 669	35,3	1 038
v %	100,0	49,1	50,9	22,5	60,2	17,3	x	x
2001	114 048	56 029	58 019	19 852	74 510	19 686	37,7	1 036
v %	100,0	49,1	50,9	17,4	65,3	17,3	x	x
Přírůstek (úbytek) v období								
1991 - 2001	540	330	210	-5 649	6 172	17	2,4	-2
v %	0,5	0,6	0,4	-22,2	9,0	0,1	x	x

Do složení obyvatelstva podle rodinného stavu se promítly posuny věkových skupin obyvatelstva a změny v úrovni sňatečnosti a rozvodovosti. Výrazně tak vzrostl počet svobodných mužů i žen ve stáří 20 až 29 let (u mužů zvýšení počtu z 3 699 na 6 677, u žen zvýšení z 1 606 na 4 712). Celkově poklesl počet vdaných či ženatých, těchto osob bylo 53 504, což bylo o 1 824, tj o 3,3% méně, než v roce 1991. Za 10 let bylo v okrese Znojmo uzavřeno 6 710 sňatků, naopak rozvedeno bylo 2 322 manželství. Nárůst počtu rozvedených ať mužů či žen je výrazný. Počet rozvedených mužů se zvýšil o 963 (o 45,5%) a činí 3 078 osob. Počet rozvedených žen byl 3 703, což bylo o 1 192 více (o 47,7%), než v roce 1991.

Z národnostního hlediska patří okres Znojmo do skupiny okresů s nízkým podílem jiných národností. K české, moravské a slezské národnosti se hlásilo 95,8% osob, ke slovenské národnosti 1,7% osob, k ostatním národnostem 0,8%, když 1,7% osob národnost neuvědlo. Zajímavostí je pokles zájmu hlásit se k moravské národnosti. Jestliže v roce 1991 se k moravské národnosti hlásilo 44,0% obyvatel a k české 52,4%, v roce 2001 se k moravské národnosti přihlásilo pouze 11,9% obyvatel a k české 83,9% obyvatel.

Státní občanství České republiky mělo k datu sčítání 113 289 osob, státní občanství Slovenské republiky mělo 126 osob, občanství zemí Evropské unie 87 osob a státní občanství ostatních zemí včetně neuvedeného občanství mělo 546 osob.

K 1. březnu 2001 žilo celkem 58 857 občanů (51,6%) v obci, ve které se narodili a 10 178 (96,6%) osob žilo ve stejné obci, jako před rokem.

Stejně jako ve sčítání v roce 1991 byla i nyní možnost svobodně se přihlásit k náboženskému vyznání. Celkem 56 965 osob, což je 49,9%, uvedlo, že je bez vyznání (v roce 1991 podíl činil 27,7%) a 10 155 osob, tedy 8,9%, se k této otázce

KOMUNITNÍ PLÁN SOCIÁLNÍCH SLUŽEB VE ZNOJEMSKÉM REGIONU

nevyjádřilo (v roce 1991 neuvedlo 17,6% osob). K některému z náboženských vyznání se přihlásilo celkem 46 928 obyvatel, což je 41,1%. Nejvíce je zastoupena Církev římskokatolická, ke které se hlásí 43 136 osob. Proti roku 1991 je to však významný pokles podílu věřících, neboť před 10 lety činil tento podíl 54,7%. Z celkového počtu věřících je 26 276 žen, což je 56,0%. Z pohledu pětiletých věkových skupin stoupá s přibývajícím rokem procento věřících. Jestliže je ve skupině 20 - 24 let 27,6% věřících, pak v kategorii 40 - 44 let je to 36,4%, skupina 60 - 64 let má již 72,4% a nad 80 let dokonce 80,2% věřících osob. Celkem 33 obcí má podíl věřícího obyvatelstva nad 60 procent, obec Přeskače má dokonce 89,1% věřících osob a Zblovce 88,9% věřících. Naopak nejnižší podíl věřících byl zaznamenán v obci Podmyče s 19,4% věřících a v Jiřicích u Miroslavi s 24,5% věřících.

Obyvatelstvo ve věku 15 let a více podle pohlaví a nejvyššího ukončeného vzdělání

	Celkem	v tom		Podíl žen v % ve stupni vzdělání	Podíl v % podle stupně ukončeného vzdělání				
		muži	ženy		celkem			muži	ženy
					1991	2001	2001		
Celkem	94 196	45 808	48 388	51,4	100,0	100,0	100,0	100,0	
v tom:									
základní vč. neukončeného	27 963	9 645	18 318	65,5	41,6	29,7	21,1	37,9	
učňovské bez maturity	20 155	12 887	7 268	36,1	31,5	21,4	28,1	15,0	
střední odborné bez maturity	17 594	10 268	7 326	41,6	3,6	18,7	22,4	15,1	
učňovské s maturitou	1 190	693	497	41,8	0,8	1,3	1,5	1,0	
středoškolské	18 242	7 625	10 617	58,2	16,8	19,4	16,6	21,9	
vyšší odborné	2 409	894	1 515	62,9	0,0	2,6	2,0	3,1	
vysokoškolské	5 216	3 120	2 096	40,2	4,3	5,5	6,8	4,3	
bez vzdělání	723	313	410	56,7	0,6	0,8	0,7	0,8	
nezjištěno	704	363	341	48,4	0,8	0,7	0,8	0,7	

Vývoj posledních 10 let v oblasti vzdělání obyvatelstva přesvědčivě vypovídá o růstu kvalifikovanosti obyvatel. Při zvýšení počtu obyvatel starších 15 let o 6 189 se počet osob se základním vzděláním snížil o 8 675 osob (3 834 mužů a 4 841 žen). Naproti tomu počet osob s vysokoškolským vzděláním vzrostl o 1 459 osob (711 mužů a 748 žen), podíl vysokoškolsky vzdělaných osob dosáhl 5,5% a byl o 1,2 bodu vyšší než v roce 1991. Celkový podíl osob, kteří dokončili školu s maturitou, činil 23,3%, což bylo o 5,7 bodu více než v minulém sčítání.

Věkové složení obyvatelstva

Věková struktura obyvatel města byla v minulosti příznivě formována především vysokými migračními přírůstky. V současnosti však ve Znojmě, obdobně jako v celé České republice, dlouhodobě výrazně **klesá podíl dětské složky (0 – 14 let)** a naopak **roste podíl obyvatel v produktivním (15 – 59 let) a poproduktivním věku (60 a více let)**.

Podíl obyvatel ve věku 0 – 14 let v období let 1991 až 2003 klesl z počátečních 22,5% až na 14,6%. Od druhé poloviny devadesátých let nastal přesun populačně silných ročníků z poloviny sedmdesátých let do produktivní věkové skupiny a tím došlo ke snížení předproduktivní složky obyvatelstva a růstu podílu obyvatel v produktivním věku.

Podíl osob starších 60 let mírně narostl z 16% na 18,7%. Tato relativně mírný nárůst je však pouze dočasný, vzestup podílu osob v poproduktivním věku bude v nejbližších letech důsledkem přesunu početně silných poválečných populačních

**KOMUNITNÍ PLÁN SOCIÁLNÍCH SLUŽEB VE ZNOJEMSKÉM REGIONU**

ročníků do věku nad 60 let, snížení úmrtnosti ve vyšším věku a pokračující nízké porodnosti.

Vývoj věkové struktury obyvatelstva ve Městě Znojmě v období 1991 – 2003

věková skupina	věková struktura (absolutně)			Věková struktura (v %)		
	1991	2001	2003	1991	2001	2003
0 - 14	9 001	5 646	5 161	22,5	15,8	14,6
15 - 59	24 550	23 864	23 514	61,5	66,7	66,6
60 +	6 372	6 248	6 605	16,0	17,5	18,7
celkem	39 923	35 758	35 280	100,0	100,0	100,0
index stáří				70,8	110,7	128,0
Index stáří ČR				85,2	114,0	126,8

Pramen: ČSÚ

Velmi dobrým ukazatelem, vypovídajícím o výrazném zhoršení věkové struktury obyvatel města, je index stáří, který je stanoven jako podíl poproduktivní a předproduktivní složky obyvatelstva, uváděný v procentech. Zatímco v roce 1991 byla hodnota indexu stáří ve Městě Znojmě dokonce příznivější než v České republice, v následujícím období a zejména v posledních třech letech došlo k velmi výraznému zhoršení situace (hodnota indexu stáří pro Město Znojmo činila v roce 1991 70,8%, zatímco v roce 2003 již 128,0%).

Průměrný věk obyvatel

	1991			2001		
	Celkem	Muži	Ženy	Celkem	Muži	Ženy
Znojmo	34,9	33,1	36,5	38,5	36,7	40,1
Okres Znojmo	35,3	33,6	37,0	37,7	36,1	39,3
Jihomoravský kraj				39,5	37,7	41,2
Česká republika	36,3	34,6	38,0	39,3	37,7	40,8

Zdroj: ČSÚ; 1991, 2001

Průměrný věk obyvatel ve Městě Znojmě a jeho změny v 90. letech jsou srovnatelné s údaji za celý okres Znojmo, v porovnání s Jihomoravským krajem i celou Českou republikou je průměrný věk obyvatel o něco nižší.

Území	Počet obyvatel k 31. 12. 2003			v tom ve věku								
				0 - 14			15 - 64			65 +		
	celkem	muži	ženy	celkem	muži	ženy	celkem	muži	ženy	celkem	muži	ženy
Spr. obvod celkem	89 956	44 043	45 913	14 540	7 498	7 042	63 766	32 250	31 516	11 650	4 295	7 355
Bantice	216	116	100	46	28	18	150	80	70	20	8	12
Běhařovice	419	220	199	63	34	29	275	154	121	81	32	49
Bezkov	211	106	105	40	25	15	137	65	72	34	16	18
Bítov	152	77	75	19	11	8	97	54	43	36	12	24
Blanné	94	45	49	14	6	8	64	33	31	16	6	10
Blížkovice	1 235	610	625	221	112	109	861	441	420	153	57	96
Bojanovice	177	102	75	32	25	7	119	63	56	26	14	12



Jihomoravský kraj

KOMUNITNÍ PLÁN SOCIÁLNÍCH SLUŽEB VE ZNOJEMSKÉM REGIONU

Borotice	369	195	174	63	35	28	275	148	127	31	12	19
Boskovštejn	146	74	72	26	16	10	94	48	46	26	10	16
Božice	1 436	712	724	294	159	135	936	475	461	206	78	128
Břežany	931	436	495	158	80	78	692	328	364	81	28	53
Citonice	473	230	243	95	53	42	302	149	153	76	28	48
Čtidružice	323	160	163	40	23	17	234	119	115	49	18	31
Čejkovice	217	113	104	31	17	14	165	92	73	21	4	17
Černín	157	78	79	25	14	11	104	53	51	28	11	17
Dobšice	2 363	1 165	1 198	372	188	184	1 836	915	921	155	62	93
Dyjákovice	836	419	417	155	86	69	592	301	291	89	32	57
Dyjáковиčky	427	213	214	60	28	32	306	161	145	61	24	37
Dyje	386	183	203	58	28	30	290	142	148	38	13	25
Grešl. Mýto	209	111	98	39	25	14	141	72	69	29	14	15
Havraníky	328	166	162	50	22	28	244	133	111	34	11	23
Hevlín	1 366	695	671	239	130	109	1 002	524	478	125	41	84
Hl. Mašůvky	707	361	346	95	49	46	511	269	242	101	43	58
Hnanice	300	147	153	72	32	40	195	106	89	33	9	24
Hodonice	1 648	828	820	330	173	157	1 187	606	581	131	49	82
H. Břečkov	277	142	135	40	17	23	202	110	92	35	15	20
H. Dunajovic.	652	321	331	113	59	54	439	223	216	100	39	61
Hostim	452	223	229	60	31	29	292	162	130	100	30	70
Hrabětice	904	469	435	161	87	74	645	352	293	98	30	68
Hrádek	899	464	435	156	90	66	638	332	306	105	42	63
Hrušovany	3 209	1 615	1 594	529	271	258	2 363	1 223	1 140	317	121	196
Chvalatice	122	65	57	12	7	5	85	50	35	25	8	17
Chvalovice	441	230	211	80	47	33	319	170	149	42	13	29
Jaroslavice	1 250	629	621	242	118	124	872	469	403	136	42	94
Jevišovice	1 162	585	577	164	86	78	745	397	348	253	102	151
Jiřice u MB	56	26	30	3	1	2	39	19	20	14	6	8
Korolupy	206	105	101	37	21	16	146	79	67	23	5	18
Kravsko	508	248	260	79	40	39	337	175	162	92	33	59
Krhovice	499	238	261	89	37	52	354	181	173	56	20	36
Křepice	134	69	65	26	14	12	92	48	44	16	7	9
Křidlůvky	215	102	113	40	23	17	139	68	71	36	11	25
Kuchařovice	908	457	451	182	96	86	609	310	299	117	51	66
Kyjovice	152	71	81	33	15	18	89	42	47	30	14	16
Lančov	253	123	130	42	21	21	181	93	88	30	9	21
Lechovice	424	213	211	69	35	34	312	164	148	43	14	29
Lesná	279	141	138	49	29	20	179	89	90	51	23	28
Litobratřice	509	252	257	86	46	40	381	191	190	42	15	27
Lubnice	84	44	40	9	4	5	56	31	25	19	9	10
Lukov	215	107	108	38	21	17	151	75	76	26	11	15
Mackovice	380	185	195	85	44	41	252	128	124	43	13	30
Mašovice	415	203	212	74	41	33	281	142	139	60	20	40
Medlice	182	94	88	27	15	12	120	66	54	35	13	22
Mikulovice	598	307	291	94	47	47	411	223	188	93	37	56
Milíčovice	220	106	114	46	26	20	148	71	77	26	9	17
Morašice	230	108	122	27	16	11	144	72	72	59	20	39
Němčičky	96	48	48	12	8	4	68	34	34	16	6	10
N. Šaldorf-S.	946	450	496	172	69	103	678	347	331	96	34	62
Olbramkostel	516	262	254	79	43	36	367	194	173	70	25	45
Oleksovice	689	341	348	122	60	62	481	250	231	86	31	55
Obšiv	71	39	32	8	4	4	54	33	21	9	2	7
Oslnovice	108	54	54	9	4	5	78	42	36	21	8	13
Pavlice	502	250	252	71	31	40	355	188	167	76	31	45
Plaveč	438	196	242	48	22	26	257	130	127	133	44	89
Plenkovice	341	170	171	62	33	29	220	117	103	59	20	39
Podhradí /D	53	28	25	4	2	2	35	21	14	14	5	9
Podmolí	156	72	84	20	12	8	121	56	65	15	4	11



Jihomoravský kraj

KOMUNITNÍ PLÁN SOCIÁLNÍCH SLUŽEB VE ZNOJEMSKÉM REGIONU

Podmyje	97	52	45	11	7	4	72	42	30	14	3	11
Práče	798	389	409	179	85	94	577	290	287	42	14	28
Pravice	322	164	158	58	33	25	223	113	110	41	18	23
Prokopov	86	41	45	14	6	8	54	29	25	18	6	12
Prosiměřice	737	348	389	122	62	60	491	250	241	124	36	88
Přeskače	106	54	52	21	14	7	66	32	34	19	8	11
Rozkoš	176	80	96	29	13	16	115	55	60	32	12	20
Rudlice	107	54	53	13	7	6	62	36	26	32	11	21
Slatina	258	121	137	38	13	25	163	84	79	57	24	33
Slup	443	213	230	67	34	33	319	161	158	57	18	39
Stálky	153	81	72	34	18	16	101	58	43	18	5	13
Starý Petřín	250	117	133	36	17	19	181	90	91	33	10	23
Stošákovice n.L	203	99	104	41	19	22	142	72	70	20	8	12
Strachotice	974	494	480	181	102	79	682	347	335	111	45	66
Střelice	152	72	80	10	4	6	107	57	50	35	11	24
Suchohrdly	1 010	507	503	169	93	76	741	379	362	100	35	65
Šafov	177	97	80	37	19	18	117	69	48	23	9	14
Šanov	1 253	661	592	218	107	111	885	480	405	150	74	76
Šatov	1 200	574	626	208	99	109	846	423	423	146	52	94
Štířaty	671	334	337	131	65	66	454	231	223	86	38	48
Šumná	597	301	296	95	52	43	417	215	202	85	34	51
Tasovice	1 221	614	607	221	122	99	881	454	427	119	38	81
Těšetice	497	260	237	88	55	33	352	181	171	57	24	33
Tvořín	373	189	184	59	28	31	246	138	108	68	23	45
Uherčice	431	207	224	76	33	43	301	160	141	54	14	40
Újezd	85	36	49	15	6	9	50	22	28	20	8	12
Únanov	1 093	540	553	152	80	72	810	410	400	131	50	81
Valtovice	382	194	188	80	40	40	275	144	131	27	10	17
Velký Karlov	423	205	218	75	35	40	313	156	157	35	14	21
Ševčice	77	40	37	9	5	4	48	27	21	20	8	12
Višňové	1 138	580	558	208	114	94	778	406	372	152	60	92
Vítovice	227	110	117	47	23	24	150	78	72	30	9	21
Vracovice	191	88	103	41	15	26	127	64	63	23	9	14
Vranov n Dyjí	878	447	431	138	78	60	622	323	299	118	46	72
Vranovská Ves	258	133	125	49	24	25	187	101	86	22	8	14
Vratěnín	291	138	153	56	25	31	196	98	98	39	15	24
Vrbovec	1 103	532	571	201	98	103	798	401	397	104	33	71
Výrovce	172	84	88	33	19	14	107	54	53	32	11	21
Vysočany	112	58	54	11	6	5	77	40	37	24	12	12
Zálesí	186	95	91	33	19	14	118	59	59	35	17	18
Zblovce	44	23	21	1	1	0	30	18	12	13	4	9
Znojmo	35 280	16 781	18 499	5 161	2642	2519	25 363	12 403	12 960	4 756	736	3 020
Želetice	281	138	143	44	20	24	192	100	92	45	18	27
Žerotice	297	145	152	54	28	26	195	101	94	48	16	32
Terůrky	269	139	130	40	21	19	191	101	90	38	17	21
Území	k 31. 12. 2005											
	celkem			0 - 14			15 - 64			65 +		
	celkem	muži	ženy	celkem	muži	ženy	celkem	muži	ženy	celkem	muži	ženy
Spr.obvod celkem	90 162	44 193	45 969	13 882	7 138	6 744	64 381	32 624	31 757	11 899	4 431	7 468
Bantice	237	127	110	46	29	17	172	92	80	19	6	13
Běhařovice	411	217	194	57	32	25	274	151	123	80	34	46
Bezkov	208	107	101	32	22	10	138	66	72	38	19	19



Jihomoravský kraj

KOMUNITNÍ PLÁN SOCIÁLNÍCH SLUŽEB VE ZNOJEMSKÉM REGIONU

Bítov	157	76	81	16	7	9	106	58	48	35	11	24
Blanné	94	45	49	12	3	9	67	36	31	15	6	9
Blížkovice	1 240	611	629	218	108	110	874	446	428	148	57	91
Bojanovice	181	101	80	35	25	10	120	64	56	26	12	14
Borotice	379	203	176	64	36	28	280	152	128	35	15	20
Boskovštejn	151	74	77	26	15	11	98	49	49	27	10	17
Božice	1 462	716	746	287	150	137	966	490	476	209	76	133
Břežany	932	435	497	152	71	81	690	336	354	90	28	62
Citonice	513	248	265	110	56	54	324	163	161	79	29	50
Ctidružice	320	162	158	37	19	18	220	116	104	63	27	36
Čejkovice	221	114	107	30	15	15	169	93	76	22	6	16
Černín	150	75	75	19	9	10	102	54	48	29	12	17
Dobšice	2 422	1 200	1 222	385	197	188	1 877	939	938	160	64	96
Dyjákovice	844	431	413	176	98	78	574	300	274	94	33	61
Dyjákovičky	442	219	223	65	28	37	319	170	149	58	21	37
Dyje	400	193	207	61	30	31	304	152	152	35	11	24
Grešlové Mýto	202	110	92	33	23	10	134	69	65	35	18	17
Havraníky	359	185	174	52	25	27	276	151	125	31	9	22
Hevlín	1 347	686	661	215	120	95	995	521	474	137	45	92
Hluboké Mašůvky	706	364	342	94	50	44	503	265	238	109	49	60
Hnanice	292	144	148	61	27	34	207	108	99	24	9	15
Hodonice	1 779	884	895	350	189	161	1 294	646	648	135	49	86
Horní Břečkov	273	135	138	39	13	26	196	107	89	38	15	23
Horní Dun	639	313	326	103	51	52	433	220	213	103	42	61
Hostim	429	214	215	54	28	26	280	154	126	95	32	63
Hrabětice	900	463	437	150	78	72	642	345	297	108	40	68
Hrádek	921	471	450	154	81	73	655	344	311	112	46	66
Hrušovany n Jev.	3 211	1 610	1 601	485	255	230	2 392	1 233	1 159	334	122	212
Chvalatice	118	62	56	10	7	3	82	47	35	26	8	18
Chvalovice	456	238	218	80	48	32	325	170	155	51	20	31
Jaroslavice	1 251	642	609	227	123	104	886	473	413	138	46	92
Jevišovice	1 129	560	569	144	75	69	749	399	350	236	86	150
Jiřice u MB	61	29	32	5	1	4	43	23	20	13	5	8
Korolupy	204	104	100	33	21	12	146	79	67	25	4	21
Kravsko	514	247	267	81	39	42	348	180	168	85	28	57
Krhovice	494	242	252	80	34	46	358	188	170	56	20	36
Křepice	134	67	67	22	10	12	87	45	42	25	12	13



Jihomoravský kraj

KOMUNITNÍ PLÁN SOCIÁLNÍCH SLUŽEB VE ZNOJEMSKÉM REGIONU

Křídlovky	206	99	107	32	18	14	134	67	67	40	14	26
Kuchařovice	941	469	472	185	94	91	641	326	315	115	49	66
Kyjovice	150	69	81	33	15	18	86	41	45	31	13	18
Lančov	257	125	132	47	24	23	179	95	84	31	6	25
Lechovice	427	219	208	69	38	31	318	168	150	40	13	27
Lesná	261	133	128	40	22	18	174	88	86	47	23	24
Litobratřice	510	254	256	83	37	46	383	201	182	44	16	28
Lubnice	78	42	36	7	4	3	52	29	23	19	9	10
Lukov	227	114	113	43	23	20	154	79	75	30	12	18
Mackovice	383	187	196	81	41	40	258	132	126	44	14	30
Mašovice	415	205	210	72	44	28	287	140	147	56	21	35
Medlice	183	95	88	25	15	10	125	66	59	33	14	19
Mikulovice	594	302	292	86	39	47	417	229	188	91	34	57
Milíčovice	212	100	112	42	21	21	145	70	75	25	9	16
Morašice	228	108	120	23	11	12	148	75	73	57	22	35
Němčičky	92	46	46	9	6	3	64	34	30	19	6	13
Nový Šaldorf-Sedl.	1 019	492	527	183	81	102	735	376	359	101	35	66
Olbramkostel	528	268	260	87	52	35	367	189	178	74	27	47
Olekovice	691	342	349	120	58	62	482	252	230	89	32	57
Obšiv	73	38	35	9	4	5	54	32	22	10	2	8
Oslonovice	100	51	49	9	4	5	74	40	34	17	7	10
Pavlice	499	249	250	78	35	43	346	184	162	75	30	45
Plaveč	446	197	249	47	22	25	268	138	130	131	37	94
Plenkovice	354	174	180	65	32	33	230	121	109	59	21	38
Podhradí nad Dyjí	46	23	23	3	2	1	31	19	12	12	2	10
Podmolí	158	74	84	16	9	7	129	61	68	13	4	9
Podmyje	99	55	44	13	10	3	73	42	31	13	3	10
Práče	800	384	416	163	76	87	597	293	304	40	15	25
Pravice	310	160	150	50	29	21	217	112	105	43	19	24
Prokopov	97	46	51	17	7	10	64	34	30	16	5	11
Prosiměřice	747	355	392	122	63	59	505	252	253	120	40	80
Přeskače	105	53	52	16	10	6	70	36	34	19	7	12
Rozkoš	173	79	94	24	10	14	111	53	58	38	16	22
Rudlice	112	57	55	13	8	5	67	39	28	32	10	22
Slatina	253	123	130	35	12	23	164	87	77	54	24	30
Slup	440	215	225	70	37	33	312	157	155	58	21	37
Stálky	158	79	79	37	17	20	101	55	46	20	7	13



Jihomoravský kraj

KOMUNITNÍ PLÁN SOCIÁLNÍCH SLUŽEB VE ZNOJEMSKÉM REGIONU

Starý Petřín	238	112	126	35	17	18	175	86	89	28	9	19
Stošíkovicе na Lou	197	96	101	37	18	19	141	69	72	19	9	10
Strachotice	990	500	490	180	94	86	708	367	341	102	39	63
Střelice	153	72	81	14	6	8	105	56	49	34	10	24
Suchohrdly	1 069	537	532	181	98	83	793	403	390	95	36	59
Šafov	171	94	77	26	13	13	121	71	50	24	10	14
Šanov	1 286	678	608	209	102	107	937	513	424	140	63	77
Šatov	1 184	569	615	196	97	99	833	418	415	155	54	101
Štířaty	673	336	337	127	61	66	456	232	224	90	43	47
Šumná	591	297	294	88	53	35	416	212	204	87	32	55
Tasovice	1 237	622	615	210	113	97	910	471	439	117	38	79
Těšetice	498	257	241	80	48	32	354	182	172	64	27	37
Tvořihráz	353	178	175	55	25	30	236	132	104	62	21	41
Uherčice	412	198	214	65	28	37	286	152	134	61	18	43
Újezd	85	38	47	13	7	6	53	23	30	19	8	11
Únanov	1 121	565	556	160	83	77	826	429	397	135	53	82
Valtovice	390	198	192	76	34	42	288	156	132	26	8	18
Velký Karlov	427	204	223	68	30	38	311	156	155	48	18	30
Ševčice	75	38	37	7	4	3	49	27	22	19	7	12
Višňové	1 139	572	567	193	105	88	780	399	381	166	68	98
Vítovice	226	108	118	44	19	25	158	83	75	24	6	18
Vracovice	187	88	99	36	15	21	132	64	68	19	9	10
Vranov nad Dyjí	869	441	428	123	67	56	631	329	302	115	45	70
Vranovská Ves	267	135	132	46	19	27	196	111	85	25	5	20
Vratěhín	276	133	143	52	26	26	185	92	93	39	15	24
Vrbovec	1 107	544	563	197	105	92	804	404	400	106	35	71
Výrovce	171	86	85	30	15	15	113	59	54	28	12	16
Vysočany	112	60	52	12	8	4	75	39	36	25	13	12
Zálesí	183	95	88	19	10	9	125	65	60	39	20	19
Zblovce	51	31	20	1	0	1	39	27	12	11	4	7
Znojmo	35 032	16 685	18 347	4 807	2 467	2 340	25 309	12 396	12 913	4 916	1 822	3 094
Želetice	272	134	138	45	21	24	185	95	90	42	18	24
Žerotice	298	147	151	55	30	25	197	101	96	46	16	30
Žerůrky	267	140	127	41	22	19	187	99	88	39	19	20



Jihomoravský kraj

KOMUNITNÍ PLÁN SOCIÁLNÍCH SLUŽEB VE ZNOJEMSKÉM REGIONU

Rok 2003										Jihomoravský kraj		
Území	Počet obyvatel k 31. 12. 2003			v tom ve věku								
				0 - 14			15 - 64			65+		
	celkem	muži	ženy	celkem	muži	ženy	celkem	muži	ženy	celkem	muži	ženy
Jihomoravský kraj	1 122 570	544 425	578 145	168 203	86 213	81 990	791 724	396 322	395 402	162 643	61 890	100 753
Blansko	107 636	52 763	54 873	16 873	8 653	8 220	75 221	37 991	37 230	15 542	6 119	9 423
Brno - město	369 559	175 255	194 304	49 988	25 452	24 536	260 937	127 468	133 469	58 634	22 335	36 299
Brno - venkov	163 253	80 133	83 120	25 716	13 160	12 556	114 081	57 778	56 303	23 456	9 195	14 261
Břeclav	123 073	60 183	62 890	19 114	9 913	9 201	88 076	44 393	43 683	15 883	5 877	10 006
Hodonín	158 084	77 436	80 648	24 424	12 630	11 794	111 869	56 745	55 124	21 791	8 061	13 730
Vyškov	86 851	42 615	44 236	13 524	6 832	6 692	61 010	31 093	29 917	12 317	4 690	7 627
Znojmo	114 114	56 040	58 074	18 564	9 573	8 991	80 530	40 854	39 676	15 020	5 613	9 407



Rok 2005										Jihomoravský kraj		
Území	Počet obyvatel k 31. 12. 2005			v tom ve věku								
				0 - 14			15 - 64			65+		
	celkem	muži	ženy	celkem	muži	ženy	celkem	muži	ženy	celkem	muži	ženy
Jihomoravský kraj	1 130	548	581	163	83	79	800	400	399	167	64	102 887
	358	799	559	135	690	445	187	960	227	036	149	
Blansko	108	53	55		8	7		38	37		6	
	143	041	102	16 255	353	902	75 887	393	494	16 001	295	9 706
Brno - město	366	174	192		24	23	258	126	132		23	
	757	286	471	48 237	652	585	967	593	374	59 553	041	36 512
Brno - venkov	173	85	88		13	12	121	61	60		9	
	579	291	288	26 553	635	918	874	756	118	25 152	900	15 252
Břeclav	123	60	63		9	8		44	43		6	
	143	130	013	18 246	432	814	88 546	611	935	16 351	087	10 264
Hodonín	157	77	80		11	11	112	56	55		8	
	354	127	227	23 067	951	116	037	883	154	22 250	293	13 957
Vyškov		42	44		6	6		31	30		4	
	87 120	767	353	13 115	602	513	61 599	404	195	12 406	761	7 645
Znojmo	114	56	58		9	8		41	39		5	
	262	157	105	17 662	065	597	81 277	320	957	15 323	772	9 551

Vývoj ekonomické aktivity obyvatelstva

Údaj o počtu ekonomicky aktivních osob není plně srovnatelný na předchozí cenzy. Ve sčítání 1991 byly do počtu ekonomicky aktivních zahrnovány i ženy na tzv. další mateřské dovolené (do 3 let věku dítěte) a osoby pobírající mateřský příspěvek, pokud trval jejich pracovní poměr. V roce 2001 sem byly započítány jen ženy na mateřské dovolené v trvání 28 respektive 37 týdnů, ostatní jsou zahrnuty do ekonomicky neaktivních.

Ekonomicky aktivní obyvatelstvo tvoří zaměstnaní (zaměstnané osoby, zaměstnavatelé, samostatně činní, pracující důchodci, osoby na mateřské dovolené) a nezaměstnaní. Ke dni sčítání bylo v okrese Znojmo 57 165 ekonomicky aktivních osob, což bylo 50,1% z celkového počtu bydlícího obyvatelstva. Na tomto počtu se podílely ženy 43,8%. Podíl ekonomicky aktivního obyvatelstva klesá, v roce 1991 činil 50,4%, v roce 1980 naopak činil pouze 49,7%. V absolutním vyjádření je stav v roce 2001 proti roku 1991 pouze o 72 osob nižší. Z ekonomicky aktivních bylo 49 570 zaměstnaných (43,5% z celkového počtu obyvatel), podíl žen činil 43,3%.

**KOMUNITNÍ PLÁN SOCIÁLNÍCH SLUŽEB VE ZNOJEMSKÉM REGIONU****Obyvatelstvo podle pohlaví a ekonomické aktivity**

	Celkem	v tom		Podíl žen v % ve skupině	Podíl ekonomicky aktivních na celkovém počtu obyvatel v %			
		muži	ženy		celkem		muži	ženy
					1991	2001		
Ekonomicky aktivní celkem	57 165	32 112	25 053	43,8	50,4	50,1	57,3	43,2
v tom:								
zaměstnané osoby	49 570	28 116	21 454	43,3	48,8	43,5	50,2	37,0
z toho:								
pracující důchodci	870	470	400	46,0	1,3	0,8	0,8	0,7
osoby na mateřské dovolené ¹⁾	832	-	832	100,0	3,3	0,7	-	1,4
nezaměstnaní	7 595	3 996	3 599	47,4	1,6	6,7	7,1	6,2
Ekonomicky neaktivní celkem	56 473	23 662	32 811	58,1	49,6	49,5	42,2	56,6
z toho:								
nepracující důchodci	24 994	9 182	15 812	63,3	20,2	21,9	16,4	27,3
ostatní s vlastním zdrojem obživy	2 360	185	2 175	92,2	-	2,1	0,3	3,7
děti, žáci, studenti a učni	20 858	10 461	10 397	49,8	28,6	18,3	18,7	17,9
osoby v domácnosti	974	1	973	99,9	0,5	0,9	0,0	1,7
Nezjištěná ekonomická aktivita	410	255	155	37,8	-	0,4	0,5	0,3

¹⁾ v roce 1991 včetně osob na rodičovské dovolené

Srovnání výsledků posledních dvou sčítání u osob ekonomicky neaktivních ukazuje na jedné straně nárůst podílu nepracujících důchodců z 20,2% celkového stavu obyvatel v roce 1991 na 21,9% v roce 2001 a na druhé straně pokles podílu dětí a studentů - z 28,6% na 18,3%. Tento vývoj ukazuje na již konstatované stárnutí populace okresu doprovázené úbytkem dětí a přírůstkem počtu důchodců.

Z obcí s nejvyšším podílem ekonomicky aktivního obyvatelstva je možno uvést Dobšice s 59,7% a Havraníky s 57,8%, celkem 47 obcí (v tom 3 města) vykazuje podíl vyšší než 50 procent. Naproti tomu obec Křepice má podíl aktivních pouze 37,7% a Bezkov 38,3%, celkem v 6 obcích nedosahuje podíl aktivních osob 40 procent.

Počet nezaměstnaných

	1991	2001	2003	2005
Znojmo	*	2094	2287	2260
Správní obvod ORP	*	6039	6052	6890
Okres Znojmo	3961	7330	7903	8694

Míra nezaměstnanosti

	1991	2001	2003	2005
Znojmo	*	11,57	12,34	11,63
Okres Znojmo	*	13,53	13,70	14,07



Jihomoravský kraj

KOMUNITNÍ PLÁN SOCIÁLNÍCH SLUŽEB VE ZNOJEMSKÉM REGIONU

Počet zdravotně znevýhodněných v evidenci ÚP

	1991	2001	2003	2005
Znojmo	*	254	286	284
Okres Znojmo	*	651	909	1044

* - údaje nejsou k dispozici

Počet držitelů mimořádných výhod pro občany těžce zdravotně postižené

k 31.12.2005	k 31.12.2006
1 972	1 950

Údaje, poskytnuté Českou správou sociálního zabezpečení OSSZ Znojmo

Znojemský okres	2001	2003	2005
Příjemci důchodů celkem	27 345	27 499	28 181
Z toho starobní	15 587	14 849	15 021
Průměrný měsíční důchod	6 401	6 610	7 181



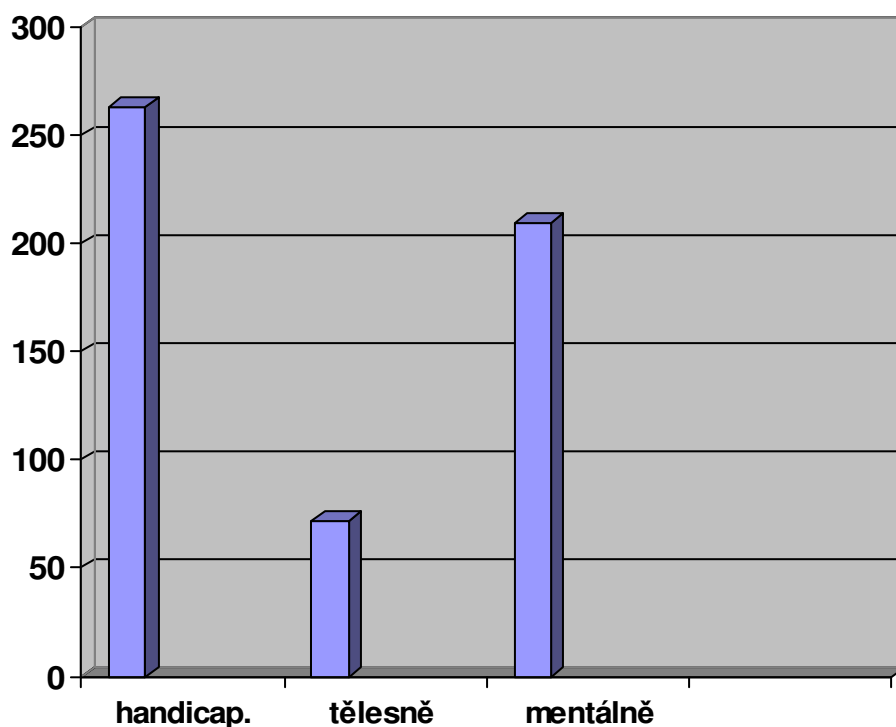
Jihomoravský kraj

KOMUNITNÍ PLÁN SOCIÁLNÍCH SLUŽEB VE ZNOJEMSKÉM REGIONU Dotazníkové šetření v obcích znojemského regionu

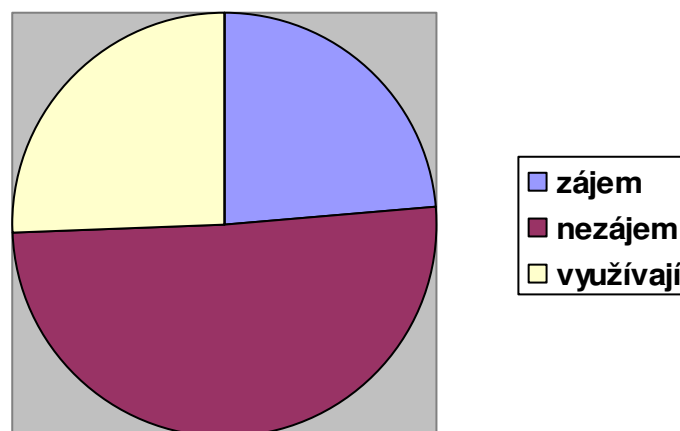
Do dotazníkového šetření, jehož záměrem bylo zapojit veškeré obce správního obvodu ORP Znojmo (110) a zjistit tak demografické a statistické údaje o daných obcích, se zapojilo pouze 44 obecních úřadů, které nám dané dotazníky vyplnily a zaslaly zpět.

Z vrácených dotazníků vzešla tato data, bohužel jsou **velice zkreslená** z důvodu malého zapojení obecních úřadů, případně nevyplnění či nevidování daných dat.

Počet obyvatel s postižením



Zájem obcí o služby nabízenými organizacemi ve Městě Znojmě

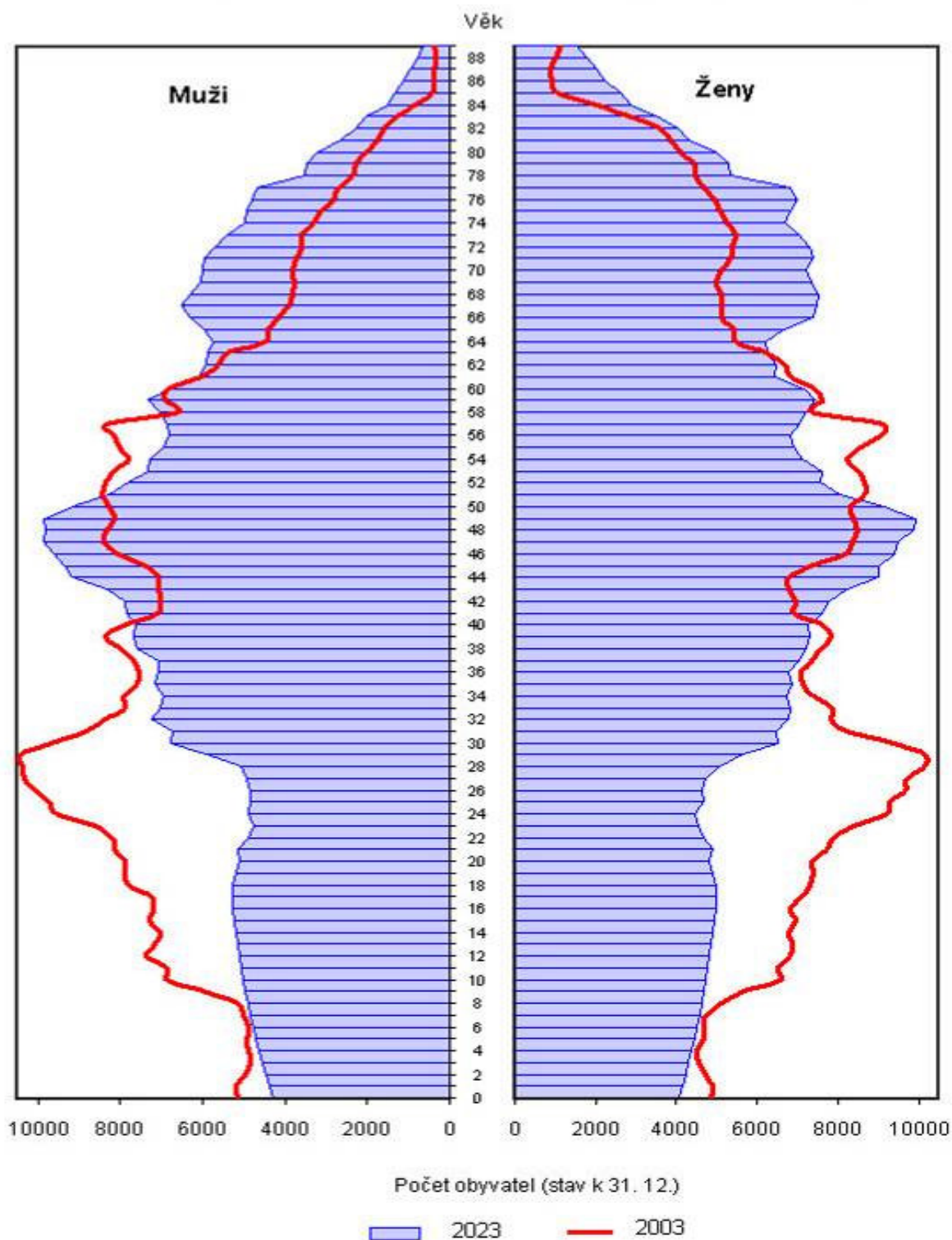




Jihomoravský kraj

KOMUNITNÍ PLÁN SOCIÁLNÍCH SLUŽEB VE ZNOJEMSKÉM REGIONU

6. Věkové složení obyvatelstva Jihomoravského kraje podle projekce obyvatelstva





Jihomoravský kraj

KOMUNITNÍ PLÁN SOCIÁLNÍCH SLUŽEB VE ZNOJEMSKÉM REGIONU

Seznam obcí Znojemska a evidence handicapovaných

		telefon	těl.postižení	vozičkáři	sluchově	zrakově	mentálně
1.	Bantice	515 271 114	1		1		
2.	Běhařovice	515 252 235	3		2		3
3.	Bezkov	515 236 346					
4.	Bítov	515 294 608	1		1		
5.	Blanné	515 258 210					
6.	Blížkovice	515 258 112					
7.	Bojanovice	515 231 907	1				
8.	Borotice	515 257 231					
9.	Boskovštejn	515 258 230					
10.	Božice	515 257 125	4				
11.	Břežany	515 277 129					
12.	Citonice	515 236 322					
13.	Ctidružice	515 258 340					
14.	Čejkovice	515 277 203					
15.	Černín	515 231 237					
16.	Dobšice	515 225 975					
17.	Dyjákovice	515 275 360	9		4		
18.	Dyjákovičky	515 230 413					
19.	Dyje	515 234 410					
20.	Grešlové Mýto	515 258 325					
21.	Havraníky	515 221 671					
22.	Hevlín	515 274 007	2		1		
23.	Hluboké Maš.	515 255 225					
24.	Hnanice	515 232 133					
25.	Hodonice	515 234 448					
26.	Horní Břečkov	515 291 306					
27.	Horní Dunaj.	515 273 224	4				
28.	Hostim	515 258 224					
29.	Hrabětice	515 229 404					
30.	Hrádek	515 275 186		1	1	1	



Jihomoravský kraj

KOMUNITNÍ PLÁN SOCIÁLNÍCH SLUŽEB VE ZNOJEMSKÉM REGIONU

31.	Hrušovany/Jev.						
32.	Chvalatice	515 294 653					
33.	Chvalovice	515 230 129					
34.	Jaroslavice	515 275 123					
35.	Jevišovice	515 231 225					
36.	Jiřice u MB	515 258 227					
37.	Korolupy	515 298 113					
38.	Kravsko	515 255 131					
39.	Krhovice	515 234 415	2		7		
40.	Křepice	515 252 263					
41.	Křídlovky	515 275 170					
42.	Kuchařovice	515 228 121					
43.	Kyjovice	515 271 165					
44.	Lančov	515 297 953	5				
45.	Lechovice	515 271 206		1			
46.	Lesná	515 291 301					
47.	Litobratřice	515 332 626					
48.	Lubnice	515 298 291					
49.	Lukov	515 236 506					
50.	Mackovice	515 277 114	4		1		
51.	Mašovice	515 236 621	1				
52.	Medlice	515 339 213	3		1		2
53.	Mikulovice	515 252 129					
54.	Milíčovice	515 236 317					
55.	Morašice	515 339 154					
56.	Němčičky	515 252 225					
57.	N.Šaldorf-Sed.	515 227 910					
58.	Olbramkostel	515 255 268					
59.	Oleksovice	515 271 413					
60.	Onšov	515 236 040					
61.	Oslovice	515 198 315					
62.	Pavlice	515 258 334					



Jihomoravský kraj

KOMUNITNÍ PLÁN SOCIÁLNÍCH SLUŽEB VE ZNOJEMSKÉM REGIONU

63.	Plaveč	515 252 242					
64.	Plenkovice	515 255 143	2		1		
65.	Podhradí /Dyjí	515 297 098					
66.	Podmolí	515 236 551					
67.	Podmyče	515 297 804					
68.	Práče	515 271 112					
69.	Pravice	515 277 147					
70.	Prokopov	515 258 216					
71.	Prosiměřice	515 271 136					
72.	Přeskače	515 339 219	1				1
73.	Rozkoš	515 231 906	5		2		
74.	Rudlice	515 252 261					
75.	Slatina	515 231 321					
76.	Slup	515 235 429	13				
77.	Stálky	515 297 140					
78.	Starý Petřín	515 297 824			1		
79.	Stošíkovice/L.	515 271 113					
80.	Strachotice	515 235 532					
81.	Střelice	515 231 233	4				
82.	Suchohrdly	515 225 690					
83.	Šafov	515 297 827					
84.	Šanov	515 229 939					
85.	Šatov	515 221 662	1	1	1		2
86.	Štítary	515 291 350					
87.	Šumná	515 291 300					
88.	Tasovice	515 234 414	1		1		
89.	Těšetice	515 272 112					
90.	Tvořihráz	515 271 352					
91.	Uherčice	515 298 210	4				
92.	Újezd						
93.	Únanov	515 228 617	1		2		
94.	Valtovice	515 275 171	6		1		



KOMUNITNÍ PLÁN SOCIÁLNÍCH SLUŽEB VE ZNOJEMSKÉM REGIONU

95.	Velký Karlov	515 275 229					
96.	Vevčice	515 252 244					
97.	Višňové	515 339 130	5				
98.	Vítonice	515 271 256	1				
99.	Vracovice	515 291 302					
100	Vranov nad D.	515 296 312					
101	Vranovská Ves	515 258 526					2
102	Vratěnín	515 298 238					
103	Vrbovec	515 230 183					
104	Výrovce	515 252 164					
105	Vysočany	515 298 332					
106	Zálesí	515 291 584					
107	Zblovice	515 294 628					
108	Želetice	515 271 322					
109	Žerotice	515 273 318			2	2	
110	Žerůtky	515 255 267					
Nemají žádné hendicapované:							
Havraníky, Medlice, Podmolí, Kyjovice, Břežany, Borovice, Zblovice, Výrovce, Ctidružice, Korolupy, Lukov, Oslovice							

Dané údaje byly zjišťovány ve spádových obcích Města Znojma. Většina z nich však evidenci nemá nebo údaje neposkytla, proto jsou výše uvedená data jen orientační.

Ve Městě Znojmě evidence osob zdravotně postižených, dle typu postižení, chybí. Můžeme vycházet pouze z evidence Městského úřadu Znojmo, odboru sociálních věcí a zdravotnictví, kde bylo k 31.12.2006 evidováno 1.950 držitelů průkazek mimořádných výhod.



Jihomoravský kraj

KOMUNITNÍ PLÁN SOCIÁLNÍCH SLUŽEB VE ZNOJEMSKÉM REGIONU

11.3. Fotografie z jednání

Schůzka organizační skupiny - září 2006



Schůzka pracovní skupiny osoby se zdravotním postižením - říjen 2006





Jihomoravský kraj

KOMUNITNÍ PLÁN SOCIÁLNÍCH SLUŽEB VE ZNOJEMSKÉM REGIONU
Schůzka pracovní skupiny seniorů - prosinec 2006



Schůzka pracovní skupiny osoby s mentálním postižením - prosinec 2006





Jihomoravský kraj

KOMUNITNÍ PLÁN SOCIÁLNÍCH SLUŽEB VE ZNOJEMSKÉM REGIONU

Schůzka pracovní skupiny děti, mládež, rodina - listopad, prosinec 2006





Jihomoravský kraj

KOMUNITNÍ PLÁN SOCIÁLNÍCH SLUŽEB VE ZNOJEMSKÉM REGIONU

Návštěva obce Miroslav - seznámení občanů s KPSS - prosinec 2005



Návštěva schůze v obci Hodonice - setkání zřizovatelů DD a DPS - leden 2006





Jihomoravský kraj

KOMUNITNÍ PLÁN SOCIÁLNÍCH SLUŽEB VE ZNOJEMSKÉM REGIONU

Setkání s veřejností - únor 2006



Schůzka organizační skupiny březen 2006





Jihomoravský kraj

KOMUNITNÍ PLÁN SOCIÁLNÍCH SLUŽEB VE ZNOJEMSKÉM REGIONU



Rekondiční pobyt STP Znojmo v obci Němčický dvůr- červen 2006





Jihomoravský kraj

KOMUNITNÍ PLÁN SOCIÁLNÍCH SLUŽEB VE ZNOJEMSKÉM REGIONU
Setkání s občany ve Vranově nad Dyjí - únor 2007





Jihomoravský kraj

KOMUNITNÍ PLÁN SOCIÁLNÍCH SLUŽEB VE ZNOJEMSKÉM REGIONU

Setkání s veřejností - září 2006





Jihomoravský kraj

KOMUNITNÍ PLÁN SOCIÁLNÍCH SLUŽEB VE ZNOJEMSKÉM REGIONU
Závěrečné veřejné připomínkování - březen 2007





Jihomoravský kraj

KOMUNITNÍ PLÁN SOCIÁLNÍCH SLUŽEB VE ZNOJEMSKÉM REGIONU

Závěrem

.....

.....

Co mi KPSS přineslo? A další úvahy.....

*„ Možnost něco změnit, udělat, rozhodnout, ne pořád jen
a jen naříkat!!! ”*

Jana Svobodová

*„ Možnost být u toho a přispět svým časem a svým pohledem
k dobré věci .“ „Kdo chce, cestu k pomáhání si najde, kdo
nechce, žádnou cestu nevidí.“*

Hana Maxerová

*„Každý je jednou mladý a zdravý, ale co bude, až bude
starý?“*

Marie Šístková

„ Na této cestě nejsou jen slunečné dny.“

Mgr. Karel Burdík

*„KPSS je velká příležitost pro z kvalitnění sociálních služeb
v regionu Znojmo, velká příležitost pro zlepšení kvality
života mnoha lidí. Nepromarněme proto tuto šanci!“*

Radka Růžičková

„I malé skutky mohou být střípky krásné mozaiky.“

Jarmila Eliášová

*„Poznání široké sociální oblasti, navázání mnoha nových
kontaktů a možnost přispět ke změnám, které pomohou
potřebným.“*

Lucie Rocková, DiS



„Odpovědět stručně na zdánlivě jednoduchou otázku, podle mého subjektivního názoru, není vůbec jednoduché, ale pokusím se v několika větách shrnout naše dosavadní snažení a spolupráci. Starosta Vranova mi nabídl dotazník, kde byl i kontakt na Vás. A tady se projevila z Vaší strany velkorysost, lidskost a tolerance. I když se značným zpožděním, dotazník jsme se vstřícností Vaší a spoluobčanů vyplnili ve velmi krátkém termínu. Tak začala spolupráce, která, jak pevně věřím, pomůže těm, kteří potřebují pomoc, vlídné slovo, úsměv, pohlázení a především si zaslouží pokojné stáří a důstojný život. Adresář dnes koluje mezi seniory a dokonce na základě březnové besedy se hnuly ledy a hlásí se ženy, které by se rády zapojily do problematiky SS s tím, že by absolvovaly kurzy pro pečovatelky v sociálních službách. Dokonce mi jedna seniorka /Vranovačka/ napsala z penzionu s peč. službou, pokud bude u nás nějaké podobné zařízení, že chce domů. Jsem optimistka a věřím, že s Vaší pomocí, CSS, Mgr. Burdíkem ap., se brzy podaří ve Vranově nad Dyjí pro seniory uvést v život sociální služby a poté zrekonstruovat pro občany seniorského věku Dům chráněného bydlení. To je jedna z mých priorit.“

Mgr. Jarmila Sárová



Jihomoravský kraj

KOMUNITNÍ PLÁN SOCIÁLNÍCH SLUŽEB VE ZNOJEMSKÉM REGIONU

Duben 2007

**Centrum sociálních služeb Znojmo,
příspěvková organizace Města Znojma**

Komunitní plánování sociálních služeb

Vančurova 17, 669 02 Znojmo

<http://css.znojmocity.cz>

css.rockova@tiscali.cz

tel.: 515 223 078

Lucie Rocková, DiS

